



**MystockMychoice 16**  
<http://mystockmychoice12.blog.163.com/>



588魔器

JT

MIRRO<sup>魔</sup>RS

压力与支撑 Game

588压力与支撑点位魔器公测版



**MY** STOCK 588

教学专区 <http://mystock588.blog.163.com/>

官网 2016

MystockMychoice

太極頂級實驗室 588

大数据金融实验室 官网首席 <http://mystockmychoice12.blog.163.com/>

魔界出大事了！588魔器不小心掉入民间！

有了588魔器我也能对付庄家了

如何判断短周期的压力位与支撑位



588魔界学员  
NO: 958号

先将你的右方K线价格改成 **黄金分割位价格**

\*首先·先把你的显示画面缩小看待

\*取一个最近的短周期画面（15-30分钟）

\*把画面调整只有一个短期高点与短期低点

\*只要输入低点（0.191）产生数值以及高点（0.809）产生数值给588魔器就可以自动生成短周期的压力高抛区与低吸区的价格...多方便啊



短期显示器 最高点

高抛区

短期高点



588

0.809最高价

黄金位

0.191最低价

AA.BB

输入数据

CC.DD

输入数据



0.809

(AA.BB)

0.109

(CC.DD)

自动生成短期高抛压力区

自动生成

自动生成短期低吸支撑区

低吸区

短期低点



短期显示器 最低点

588  
MIRROR 魔界 MIRROR JT  
0.809  
0.191

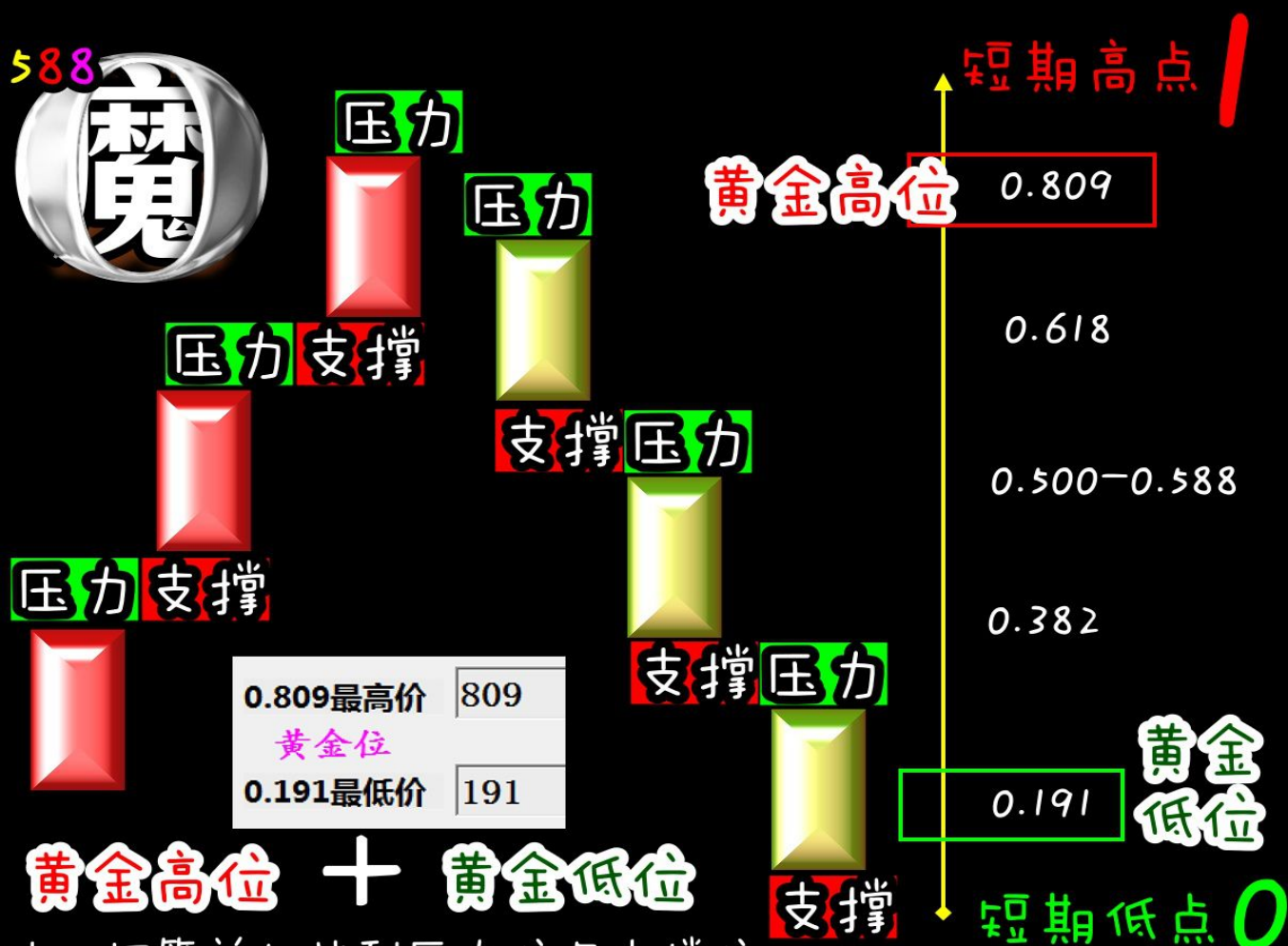
教学专区 <http://mystock588.blog.163.com/>

官网 <http://mystockmychoice2.blog.163.com/> 压力与支撑 Game 2016

# 股价的阶梯式法则

股价的基本观念就是『压力』与『支撑』，  
当股价『上突破』之后就会转成『支撑位』  
反之当股价『下突破』支撑位就变成压力位了。


所以要黄金分割位去测算他的短周期高低位



让一切简单！找到压力位与支撑位

用黄金分割位去找到你自己的黄金吧！

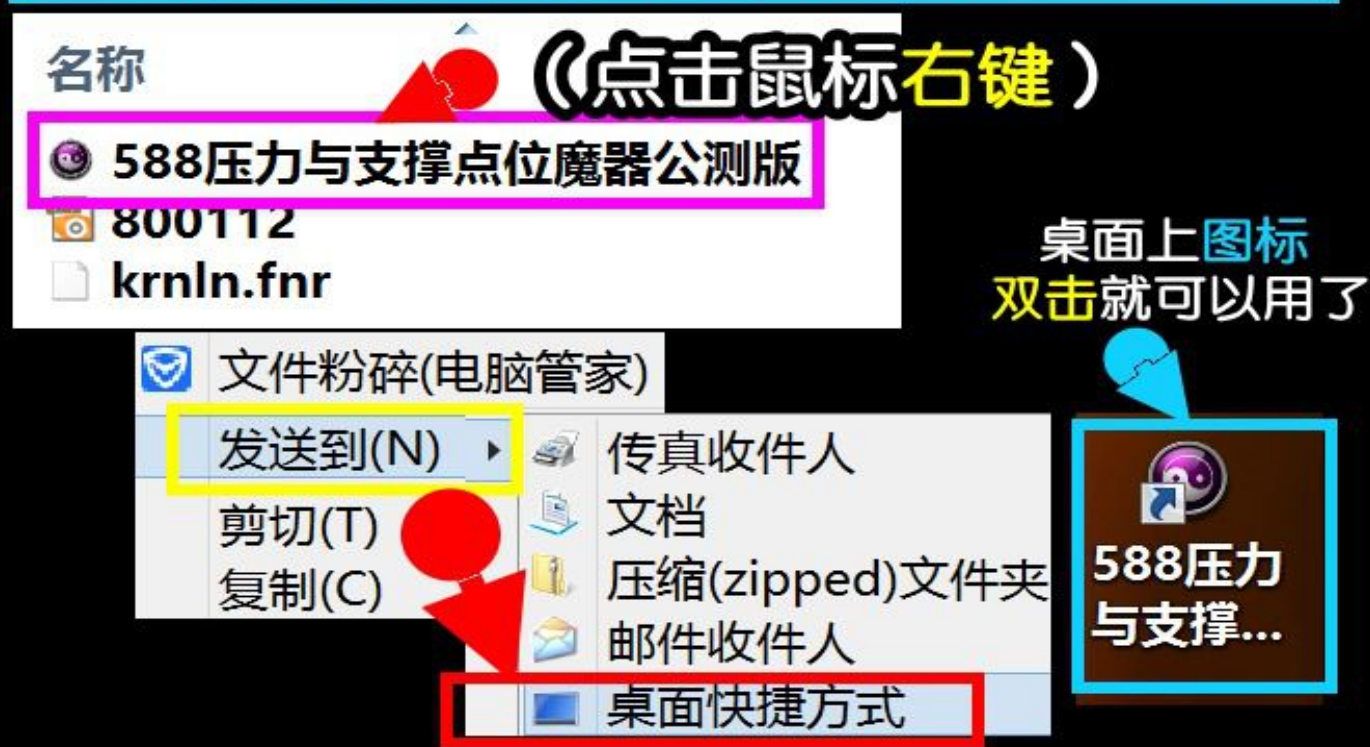
开始之前：**下载588魔器**之后**解压缩**放到你的硬盘把图标利用鼠标右键发送到桌面上方便使用

 **AA588压力与支撑点位魔器公测版**

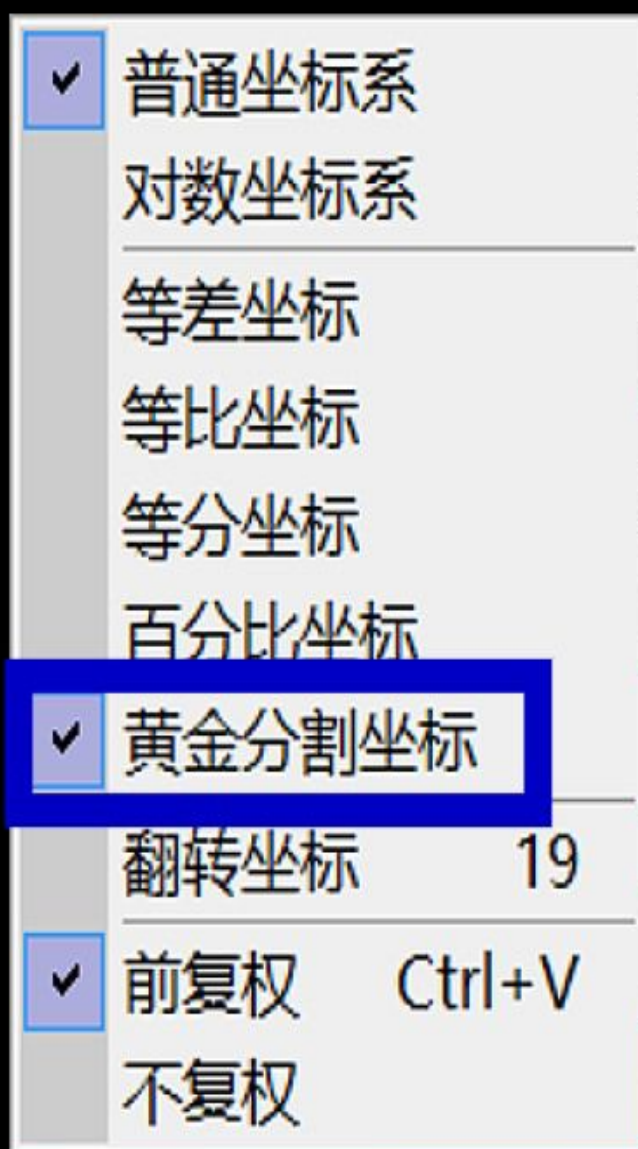
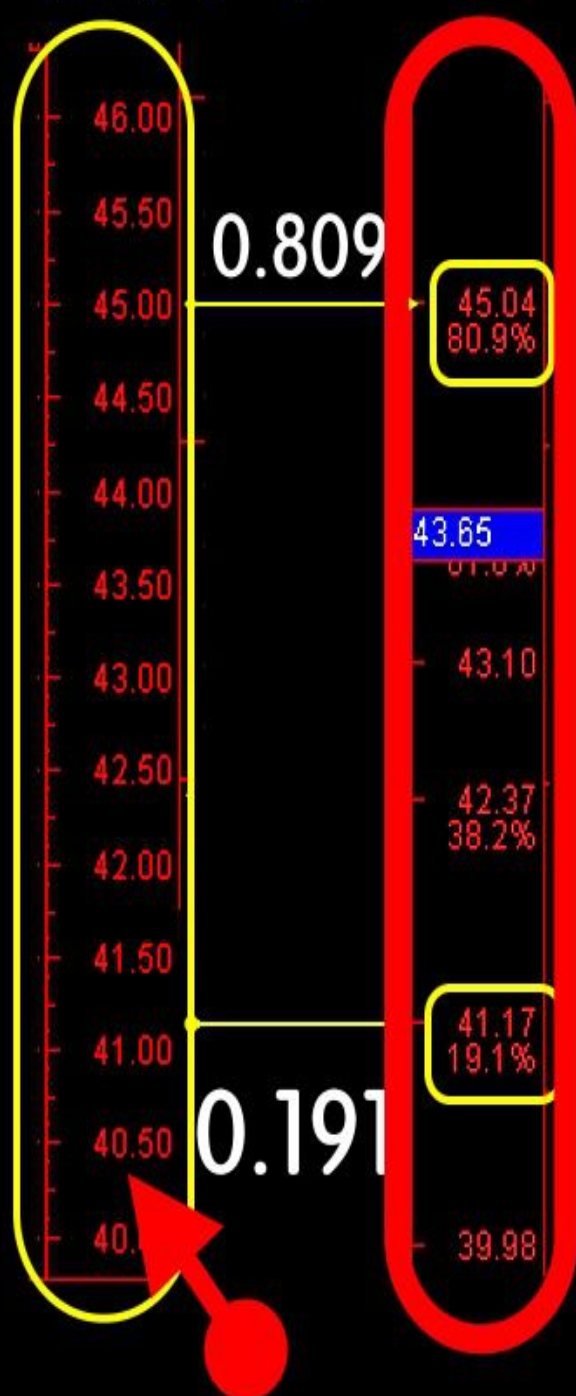
## 解压缩



进入解压好的文件夹中.将主程式发送桌面快捷



# 首先.先改变你的K线右边价格 标签变成利用黄金分割位价 格模式



点击鼠标右键就可更改

# MIRRORS <sup>JT</sup>

## Game



\*你的电脑画面只有一个短期的**高点**与**低点**  
我们利用最简单的方式找到黄金位的数值  
【0.191】与【0.809】作为输入的基本数据



- ☒ 普通坐标系
- ☐ 对数坐标系
- ☐ 等差坐标
- ☐ 等比坐标
- ☐ 等分坐标
- ☐ 百分比坐标
- ☒ 黄金分割坐标
- ☐ 翻转坐标 19
- ☒ 前复权 Ctrl+V
- ☐ 不复权

鼠标右键更改你的座标

☒ 黄金分割位打勾



# MY 588

STOCK

教学专区

<http://mystock588.blog.163.com/>

官网 2016

MystockMychoice <sup>JT</sup>

太極頂級實驗室 588

大数据金融实验室 官网首席 <http://mystockmychoice12.blog.163.com/>

# 本软件的重点就是 填入这两组数据

45.04

2

0.809位置价格：**45.04**

黄金位

0.191位置价格：**41.17**

1

41.17

3



然後点击这里

首先·先把你的显示画面缩小看待

\*取一个最近的短周期画面

输入你的k线黄金位的数值即可

无须输代码 使用本软件 量力而为 自负盈亏

股市有风险 投资需谨慎

0.809

AA.BB

0.191

CC.DD

取高位与低位

短期  
高抛区间

短期  
低吸区间

仅供参考



输入右边两组数值

0.809位置价格：

黄金位

0.191位置价格：



# 588魔器MIRRORS<sup>JT</sup> Game



0.809最高价 17.07

黄金位

0.191最低价 16



你要做的是找到数值  
〔0.191〕与〔0.809〕  
所提供的数据输入即可  
就是那样简单!

短期高点 17.40

0.809最高价 17.07

数入数据

0.191最低价 16

数入数据

15.70

10月22日 14:25 10:00 11:00 10/23 13:25 14:40

短期低点

短期高抛

17.632

17.357



自动生成

17.20 — 348

17.19 — 262

收盘价

短期低吸

16.526

16.269



自动生成

原理:

利用黄金位产生短周期的压力区间  
〔高抛区〕与支撑区间〔低吸区〕

专业学员:

注意短买短离的位置以及持股线的  
关系式

专业学员: 注意三线合并的模式



MY STOCK 588

教学  
专区

<http://mystock588.blog.163.com/>

官网 2016

My stock My choice

太極頂級實驗室 588

大数据金融实验室

官网首席 <http://mystockmychoice12.blog.163.com/>

# 不用任何指标只要两个位置帮你判断短周期高抛低吸区间建议

1分钟快速学习股票压力位与支撑位

\*画面找到短周期最近的高低点变成顶底

\*取高点低点黄金0.191与0.809填入数据



MY STOCK 588

教学  
专区

<http://mystock588.blog.163.com/>

大数据金融实验室

官网首席

<http://mystockmychoice12.blog.163.com/>

官网 2016

My stock My choice

太極頂級實驗室 588

JT

你一定会问！ 当我股票走了以后暴跌我该哪里买回呢！



MIRRORS

压力与支撑 Game

魔器



別忘,588魔誠...

上涨中回落与阴线都会震荡 所以买入之前 想一下 看一下

8.57

短期低吸——8.41

## 短期高抛

9.228

9.064

## 短期低吸

8.564

8.411

0.809最高价 8.89

## 黄金位

0.191最低价	8.25
----------	------

## 短周期收K阴线

8.89

8.89  
80.9%

8.25

8.25  
19.1%

15分钟

官网 2016

MystockMychoice

**太極頂級實驗室 588**

JT

## 教學

<http://mystock588.blog.163.com/>

大数据金融实验室

官网首席 <http://mystockmychoice12.blog.163.com/>

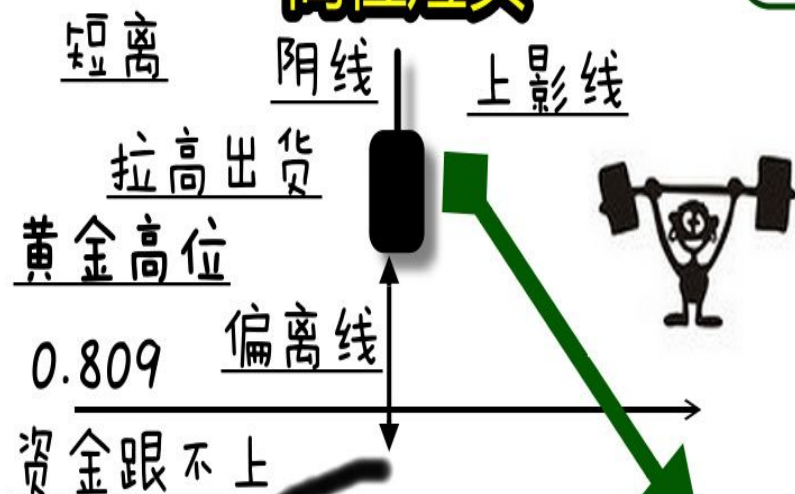


今天上课内容 588魔界新同学笔记:

# 魔的提醒--为何我要卖股票

## 高位短买

完蛋了！我没听话....



### 0.短周期K线阴线

- 1.可能短周期黄金高位
- 2.可能高位偏离持股线 (不在同一个黄金位)
- 3.可能拉高出货
- 4.可能短周期上影线
- 5.也可能出现高位短周期短买
- 6.资金跟不上了.没钱了!

Jungle 上涨中回落

## 7.高位短买诱多



教学专区 <http://mystock588.blog.163.com/>

官网 <http://mystockmychoice2.blog.163.com/> 压力与支撑 Game 2016



太極頂級實驗室 588