

三易电子工作室致力于提供优质原创的 LabVIEW 视频教程

LabVIEW2021 安装图文教程

《LabVIEW2021 安装图文教程》

前言

此安装教程有三易电子工作室推出，三易电子工作室致力于提供优质原创的 LabVIEW 视频教程。我们推出的视频教程让你学到的不仅仅是 LabVIEW 知识!!!

是知识面的拓展!!!

是升职加薪的机会!!!

是找工作时的资本!!!

资料不在多,而在于精,资料太多,反而会迷失方向，学习最怕的就是打乱仗,选择对的方向,比努力更重要,这也是本人的亲身经历! 我们推出的《基于实践的 LabVIEW 零基础入门教程》只有 3 个多小时，帮助无数网友入门 LabVIEW，受到广大网友的一致好评。此教程方向明确,适合零基础和初学者,针对性强,本课程将用项目与实践的方法带领大家零基础入门 LabVIEW，通过教大家用不同的方法编写一款计算器软件，来彻底学会和掌握 LabVIEW。教程差不多 3 小时就能看完，看完之后保证能入门。

入门之后靠的是项目实践，只有在不断实践中才能成为大牛!!!

已经初步掌握 LabVIEW 的基本操作后，为了方便大家快速提升自己的实战水平，三易电子工作室推出了《LabVIEW 中级实战视频教程》和《LabVIEW 高级实战视频教程》。本视频教程与现在非常火的物联网知识相结合，教会大家实现用手机 APP、WEB、微信远程监控自己的电脑。能够实现远程监视电脑摄像头、远程监视电脑屏幕、远程监控键盘输入、远程关机等炫酷功能。此视频教程基于项目、基于实践、基于兴趣，涉及软件开发、网络通讯等热门必备知识。学习完本课程，拓宽知识面的同时，必让您的 LabVIEW 水平产生质的提升。

不努力，再好的教程也是枉然。下定决心，努力学习，提升自己。

无论您是零基础还是具备一定的 LabVIEW 知识，我们推出的视频教程都能够给您带来惊喜，需要 LabVIEW 教程的，可以通过[以下方式](#)联系我们。

淘宝店铺地址：blog.eeecontrol.com/taobao/

。

想学习 LabVIEW，就选择三易电子工作室，你想要的都有!!!

| | | | |
|--|--|--|---|
| <p>三易电子工作室 易小时课堂</p> <p>LabVIEW</p> <p>1分钟小技巧</p> <p>你不能错过的LabVIEW使用技巧</p> <p>LabVIEW 1分钟小技巧</p> <p>课时: 10节</p> <p>LabVIEW教程</p> | <p>三易电子工作室 易小时课堂</p> <p>LabVIEW</p> <p>初级教程</p> <p>零基础小白 3小时入门</p> <p>LabVIEW初级教程</p> <p>课时: 12节</p> <p>LabVIEW教程</p> | <p>三易电子工作室 易小时课堂</p> <p>LabVIEW</p> <p>中级教程</p> <p>坚持住 你在通往成功的路上</p> <p>LabVIEW中级教程</p> <p>课时: 10节</p> <p>LabVIEW教程</p> | <p>三易电子工作室 易小时课堂</p> <p>LabVIEW</p> <p>高级教程</p> <p>距离高手 你只有一步之遥</p> <p>LabVIEW高级教程</p> <p>课时: 11节</p> <p>LabVIEW教程</p> |
| <p>三易电子工作室 易小时课堂</p> <p>LabVIEW</p> <p>串口通信</p> <p>史上最全、最详细的串口通信教程</p> <p>LabVIEW串口通信教程</p> <p>课时: 13节</p> <p>LabVIEW教程</p> | <p>三易电子工作室 易小时课堂</p> <p>LabVIEW</p> <p>每日一练</p> <p>每天10分钟 一个小项目</p> <p>LabVIEW每日一练教程</p> <p>课时: 16节</p> <p>LabVIEW教程</p> | <p>三易电子工作室 易小时课堂</p> <p>LabVIEW</p> <p>数据存储 基础知识</p> <p>追根溯源 掌握本质</p> <p>LabVIEW与数据库存储---基础知识</p> <p>课时: 3节</p> <p>LabVIEW教程</p> | <p>三易电子工作室 易小时课堂</p> <p>LabVIEW</p> <p>数据库存储</p> <p>史上最全、最详细的数据库存储教程</p> <p>LabVIEW数据库存储教程</p> <p>课时: 0节</p> <p>LabVIEW教程</p> |

教程观看地址: yixiaoshi.net



《LabVIEW2021 安装图文教程》

1、解压后，双击 install.exe 安装

| | | | |
|----------------|-----------------|--------|----------|
| bin | 2021/7/20 14:07 | 文件夹 | |
| feeds | 2021/7/20 14:06 | 文件夹 | |
| pool | 2021/7/20 14:06 | 文件夹 | |
| Install.exe | 2021/6/29 20:24 | 应用程序 | 1,418 KB |
| InstallCHS.dll | 2021/6/29 21:50 | 应用程序扩展 | 79 KB |
| InstallDEU.dll | 2021/6/29 21:50 | 应用程序扩展 | 80 KB |
| InstallFRA.dll | 2021/6/29 21:50 | 应用程序扩展 | 80 KB |
| InstallJPN.dll | 2021/6/29 21:50 | 应用程序扩展 | 79 KB |
| InstallKOR.dll | 2021/6/29 21:50 | 应用程序扩展 | 79 KB |
| patents.txt | 2021/7/20 14:06 | 文本文档 | 24 KB |

双击这儿

2、选中“我接受上述许可协议”，点击下一步

NI Package Manager

选择 同意 检查 完成

必须接受许可协议才能继续。

NI

美国国家仪器软件许可协议

请仔细阅读本软件许可协议（以下简称“本协议”）。一旦您下载及/或点击相应的按钮，从而完成软件安装过程，即表示您同意本协议条款并愿意受本协议的约束。若您不愿意成为本协议的当事方，不接受本协议所有条款和条件的约束，请不要安装或使用本软件，并在收到软件之日起三十（30）日内将本软件（及所有随附书面材料及其包装）退还。所有退还事宜都应遵守退还发生时适用的NI退还政策。如果您是代表一个法律实体接受本条款的约束，即表示您同意您有义务按本条款约束该法律实体。

本协议的条款适用于本协议所规定的计算机软件、NI随后可能提供的作为本软件维护、技术支持或其他服务项目一部分的所有（包括在任何续约期间，除根据单独软件许可条款提供的更新、升级或续订外）更新或升级及所有随附文件、工具及驱动接口软件（合称“软件”）。本软件不包括NI提供给您的

该许可协议适用于下列程序包：NI Package Manager

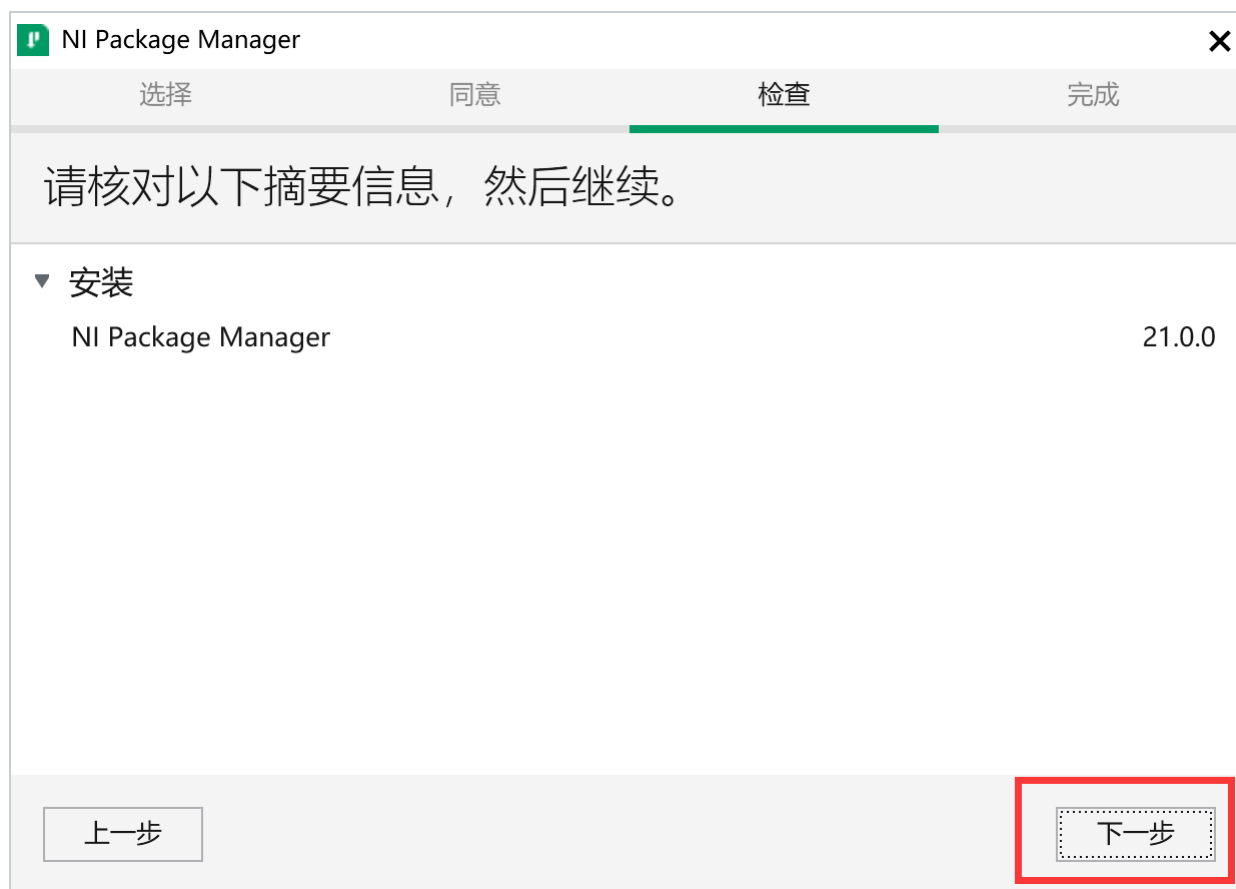
☐ 我不接受许可协议。

☒ 我接受上述许可协议。

选中这儿

下一步

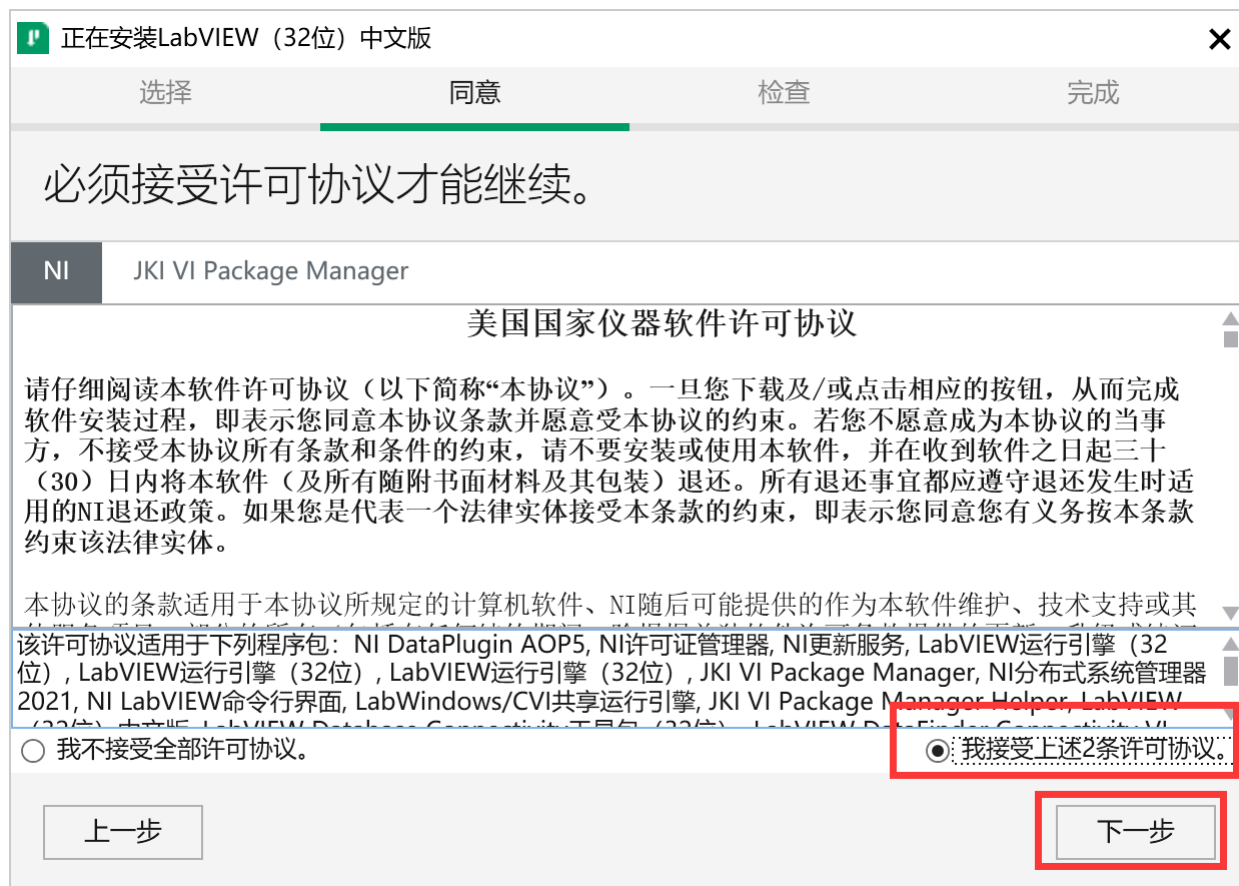
3、点击下一步，安装 NI Package Manager



- 4、NI Package Manager 安装完成后，通过它安装 LabVIEW2021 及相关工具包。
- 点击下一步，开始安装。



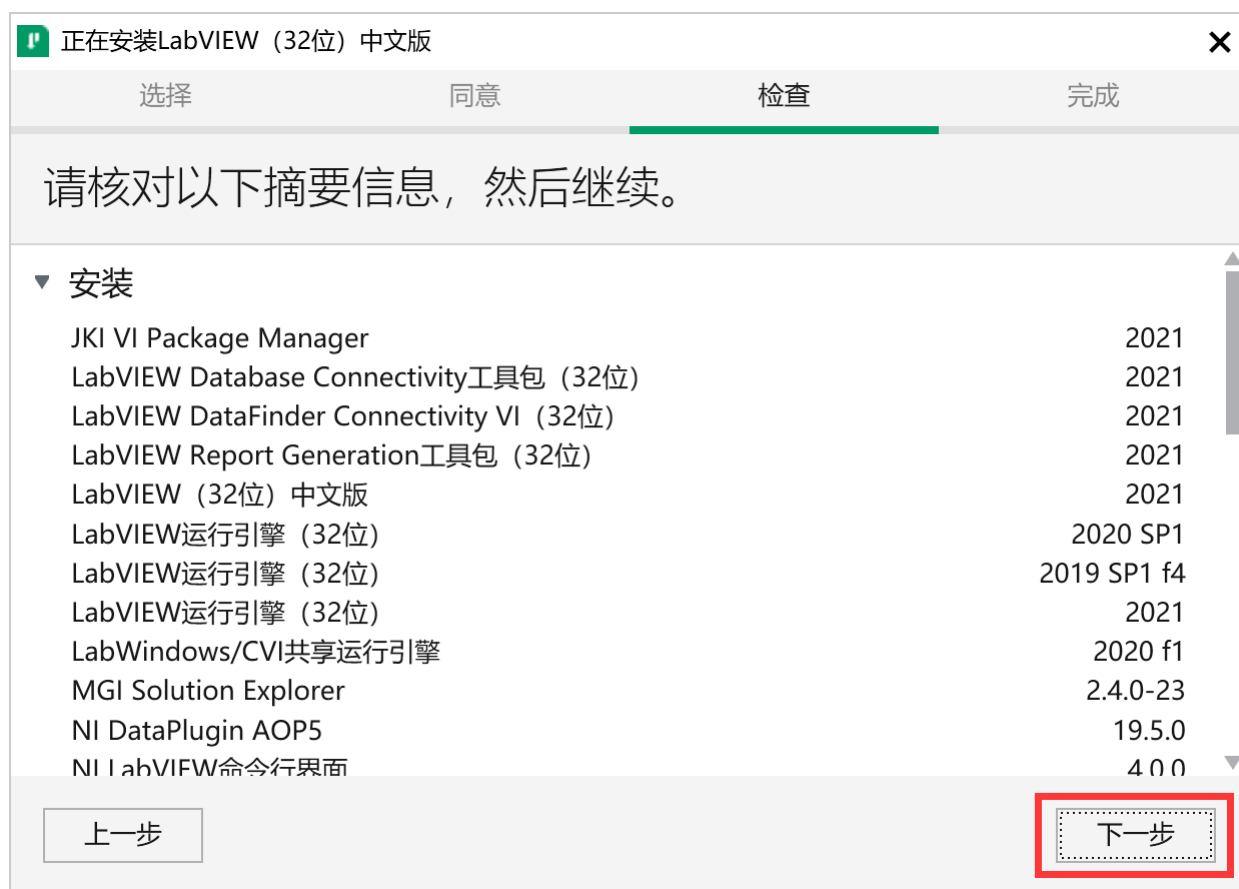
5、选中“我接受上述 2 条许可协议”，点击下一步



6、选中“我接受上述 2 条许可协议”，点击下一步。



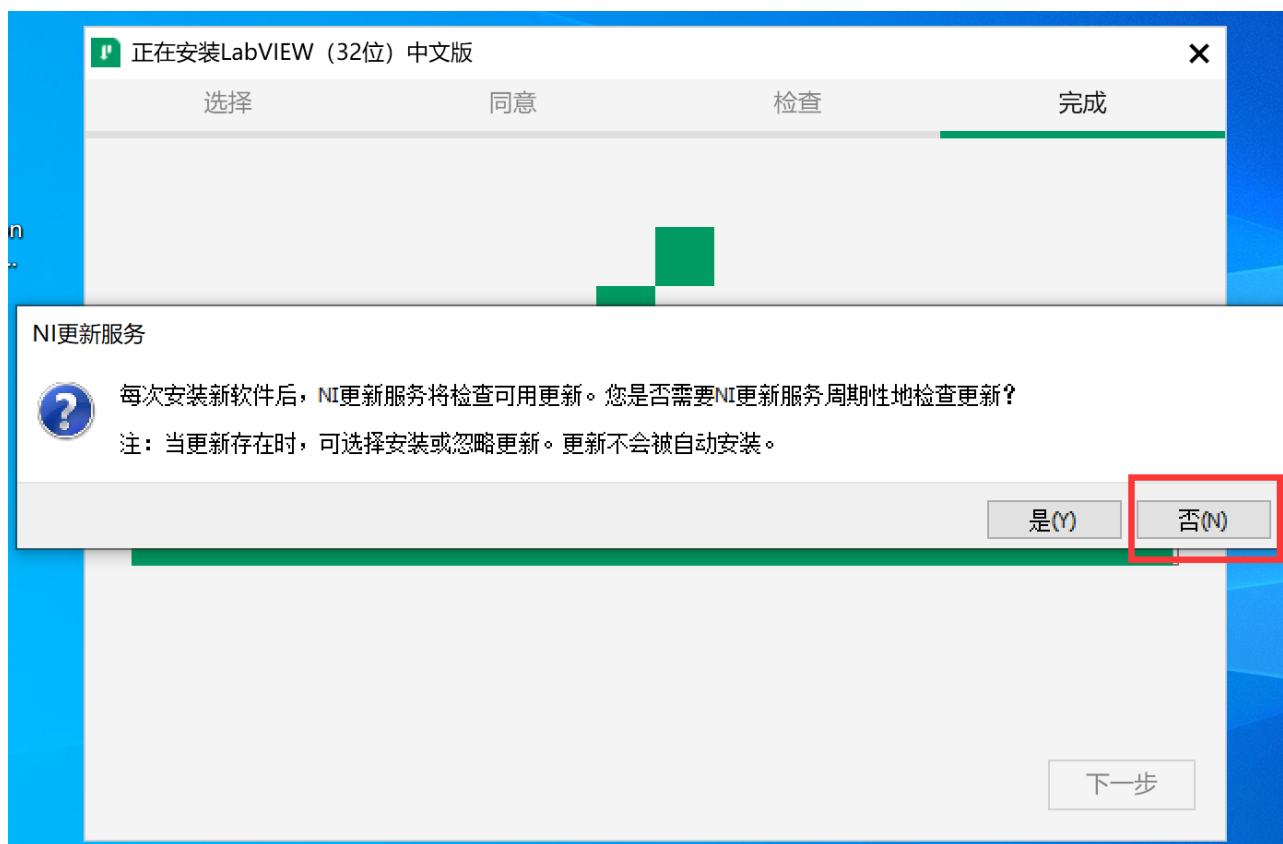
7、点击下一步



8、安装过程中。。。安装时间较长，请耐心等待



9、安装过程中，若弹出此框，选择“否”。



10、不用激活，直接×掉。





11、重启后完成安装



12、在开始菜单中找到“NI LabView 2021”，打开。



或者到安装目录下，寻找运行图标，创建桌面快捷方式或者直接运行。

| | | | |
|---|-----------------|---------|-----------|
| applibs | 2021/8/18 10:57 | 文件夹 | |
| cintools | 2021/8/18 10:57 | 文件夹 | |
| Database | 2021/8/18 11:01 | 文件夹 | |
| examples | 2021/8/18 11:01 | 文件夹 | |
| help | 2021/8/18 11:01 | 文件夹 | |
| instr.lib | 2021/8/18 10:57 | 文件夹 | |
| manuals | 2021/8/18 10:56 | 文件夹 | |
| menus | 2021/8/18 10:57 | 文件夹 | |
| project | 2021/8/18 11:01 | 文件夹 | |
| ProjectTemplates | 2021/8/18 10:57 | 文件夹 | |
| readme | 2021/8/18 11:01 | 文件夹 | |
| resource | 2021/8/18 11:01 | 文件夹 | |
| Targets | 2021/8/18 10:57 | 文件夹 | |
| templates | 2021/8/18 10:57 | 文件夹 | |
| user.lib | 2021/8/18 10:57 | 文件夹 | |
| vi.lib | 2021/8/18 11:01 | 文件夹 | |
| VIObjCache | 2021/8/18 10:57 | 文件夹 | |
| www | 2021/8/18 10:57 | 文件夹 | |
|  LabVIEW.exe | 2021/7/15 7:05 | 应用程序 | 50,128 KB |
|  readme.html | 2021/7/15 15:21 | HTML 文档 | 1 KB |

LabVIEW2021 一般安装在 C:\Program Files (x86)\National Instruments\LabVIEW 2021
或者：C:\Program Files\National Instruments\LabVIEW 2021