

# 一纬屏信通软件操作手册

版本 5.0

上海一纬信息技术有限公司

编写:(签名)\_\_\_\_\_ 年 月 日

复查:(签名)\_\_\_\_ 年 月 日

批准:(签名)\_\_\_\_ 年 月 日


## 修改记录

版本号	日期	备注	修订人
4.0	2011.12.29		

## 目录

1. 软件概述.....	2
2. 客户端 - 软件操作.....	3
2.1 软件安装.....	3
2.2 菜单列表项.....	3
2.3 设置基本信息.....	4
2.3.1 网络插播:.....	4
2.3.2 外观设置:.....	4
2.3.3 滚动设置:.....	5
2.3.4 插播设置:.....	5
2.3.5 广告设置:.....	6
2.4 操作基本信息.....	7
2.5 现场抽奖.....	8
2.5.1 微博大屏幕.....	8
2.5.2 设置.....	8
2.5.3 导出与重置.....	8
2.6 快捷键.....	9
3. 管理员（网站操作流程）.....	11
3.1.1 管理平台入口:.....	11
3.1.2 发布一个话题:.....	12
3.1.3 购买话题管理.....	14
3.1.4 话题管理设置.....	15
3.1.5 如何审核站内、站外信息.....	12
3.1.6 审核外部微博.....	18
3.1.7 在线购买.....	19
4. 用户现场如何使用.....	19
5. 应用范围.....	20
6. 精彩案例.....	21
讲座沙龙.....	21
年会、晚会.....	21
行业会议、新闻发布会.....	22
聚会、派对.....	22
培训、企业内训会.....	22
婚庆、婚社现场.....	23
酒吧.....	23

## 1. 软件概述



屏信通是上海亿为文化传播有限公司开发的一款支持多微博  
短信互动大屏幕显示系统。

屏信通是国内首款支持[短信互动](#)、[新浪微博](#)、[腾讯微博互动](#)的客户端软件，是新浪微博大屏幕、腾讯上墙的升级替代版本。

软件有着非常简单的操作方式，可以自定义背景、颜色、大小文字等，比新浪微博大屏幕[更稳定](#)，[更个性](#)，[更容易操作](#)。而独有的三网合一短信号码（仅5位），无需额外申请，让您多让80%的人参与活动！

此软件可用于各类会议、企业年会、演唱会、户外大屏、婚庆、学术讲座、聚会、派对等公开场合，用于与场下的观众互动提问，留言，抽奖，投票等。亿为传播上百家成功案例，让屏信通助您打通一个上千亿的会务经济！同时提供二维码电子门票、会议WAP网站、会议短信平台等服务。

**新闻报道：**《中国经营报》：[多微博大屏幕面市，屏信通抢占市场先机](#) 《中国日报》：[企业年会兴起微博大屏幕>>>>](#)

**参与方式：**新浪、腾讯微博用户，直接发送“#话题#内容”即可，现场观众没有微博的，可以直接发送“678#话题#内容”到12114，特服号超短，随时申请，实时启用！

## 2. 客户端 -- 软件操作

### 2.1 软件安装

首先，运行环境：AdobeAIR（AdobeAIRInstaller.exe 下载地址：<http://www.onlinedown.net/soft/64637.htm>）

其次，双击安装程序，根据安装提示安装软件。

安装完后，启动软件后界面 → 鼠标移到最上方显示菜单列表 → 菜单列表项：现场抽奖、设置（网络、外观、滚动、插播、广告）、操作（连接网络、管理短信、导出短信、默认设置、初始化表）、首屏、尾屏、前一屏、后一屏、上一条、下一条、最小、全屏、退出、选择皮肤（十套背景皮肤可供选择）。



### 2.2 菜单列表项

序号	项目名称	功能说明
1	现场抽奖	切换到现场抽奖大屏幕
2	设置	可设置网络、外观、滚动、插播、广告
3	操作	可设置连接网络、信息隐藏、信息屏蔽、信息导出、默认设置、初始化表

4	选择皮肤	十套默认的背景皮肤可供选择
---	------	---------------

## 2.3 设置基本信息

序号	参数名称	功能说明
1	网络设置	链接地址、话题、账号、密码、请求间隔、获取条数 (更改这些设置都需要重启软件后才生效。)
2	外观设置	选择背景图片、设计图片宽高、滚屏宽高及间距、头像宽高、字体大小颜色、信息边框颜色、信息背景颜色(三个色块,支持渐变色)、LOGO 图片(可自行添加 LOGO) 页首提示内容(更改话题)、手机号使用掩码。
3	滚动设置	调整单条或多条的滚动速度。
4	插播设置	预设计好插播内容: F1~F5 为插播快捷键,将对应内容插入到大屏幕上显示。
5	广告设置	字体大小、颜色、宽度、滚动速度、预设内容。

### 2.3.1 网络设置:

链接地址：

话题：

帐号：  密码：

请求间隔：  获取条数：

**提醒：网络设置需重启软件才能生效！**

更改话题和帐号。网络链接中的设置有任何变动，均需重启软件方可生效！

### 1.2.3.2 外观设置:

区域

滚动区域 (左) : 80 滚动区域 (上) : 170

滚动区域 (宽) : 860 滚动区域 (高) : 540

头像 (宽) : 50 头像 (高) : 50

微博 (左宽) : 100 微博 (右宽) : 150

字体

字体大小 (用户名) : 14 字体大小 (正文最大) : 51

字体颜色 :

颜色/背景

微博 (前景色) : 微博 (背景色) :

窗口 (背景图片) : assets\1.jpg

其它

LOGO图片 : C:\Documents and Settings\Administrator\

☒ 显示LOGO

页首提示内容 : 手机用户发送“678#会议互动#内容”到 12114  
新浪微博用户发送“XINGUIFEIOHGE@会议”

☒ 显示页首提示内容

☐ 手机号使用掩码

应用 确定 关闭

可直接在客户端软件更换显示框的颜色和长宽，更改字体的颜色和大小。

可替换 LOGO 和首页显示的话题与参与方式。

### 2.3.3 滚动设置:

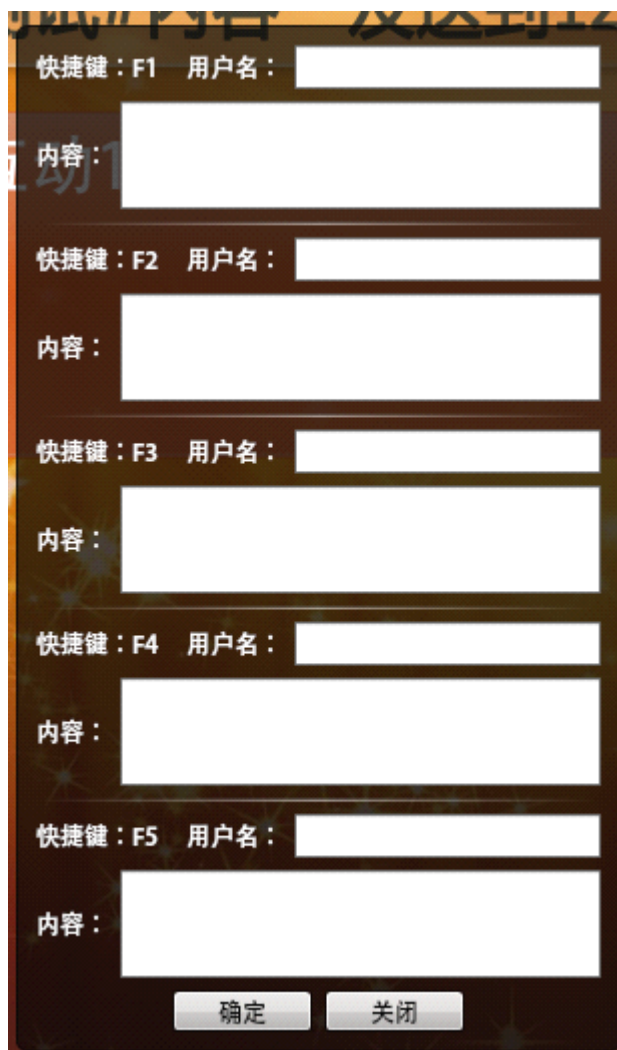
滚动时间间隔 (单条) : 5

滚动时间间隔 (单屏) : 8

确定 关闭

**注意：**单条的滚动速度最低为 5 秒，多条的滚动速度最低为 8 秒。

## 2.3.4 插播设置:



快捷键：F1 用户名：

内容：

快捷键：F2 用户名：

内容：

快捷键：F3 用户名：

内容：

快捷键：F4 用户名：

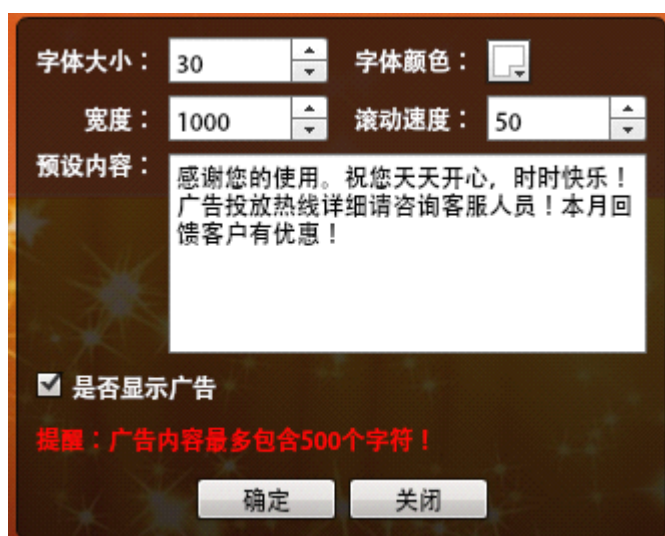
内容：


快捷键：F5 用户名：

内容：

填上用户名和想要发送的内容，可使插播微博内容快速的显示到客户端。

## 2.3.5 广告设置:



字体大小： 30    字体颜色： 

宽度： 1000    滚动速度： 50

预设内容：  
感谢您的使用。祝您天天开心，时时快乐！  
广告投放热线详细请咨询客服人员！本月回馈客户有优惠！

☒ 是否显示广告

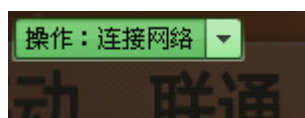
提醒：广告内容最多包含500个字符！

确定    关闭

## 2.4 操作基本信息

序号	参数名称	功能说明
1	连接网络	打开屏信通软件后 要读取数据就必须先点击一下（建议更改好话题、用户名、密码后再点击）网络链接显示绿色才是正常链接到网络。
2	管理短信	已经显示到客户端软件的信息内容需要更改，可在管理短信功能但中做删减或更改。
3	导出短信	可将参与用户的上行短信信息导出
4	默认设置	回到初始状态
5	初始化表	此功能用于之前有装过旧版本的用户使用

### 2.4.1 连接网络:



字体为绿色说明连接成功

2.4.2 管理短信:

信息隐藏

请输入查询条件

查询

发送者	内容	操作
新浪微博 2月27吴焱	转发微博	隐藏
新浪微博 傻乎乎高丽	转发微博	隐藏
新浪微博 10人力3嘉	转发微博	隐藏
新浪微博 我是聪木爸	第二次看看。。。@会议互动	隐藏
新浪微博 孙朴太	签到@会议互动	隐藏
新浪微博 勤奋的库莉	转发微博	隐藏
新浪微博 双子Denni	转发微博	隐藏
新浪微博 倔强的拉克	转发微博	隐藏
新浪微博 双鱼索隆	转发微博	隐藏
腾讯微博 永川围圈	我发的信息腾讯微博给我删了嘛	隐藏

发送者

新浪微博 我是聪木爸

内容

第二次看看。。。@会议互动

当前第 1 页 共2页

更新

清空 关闭

在内容框中可更改已经显示到客户端软件上的内容。

2.4.3 信息屏蔽

信息屏蔽

关键字

添加

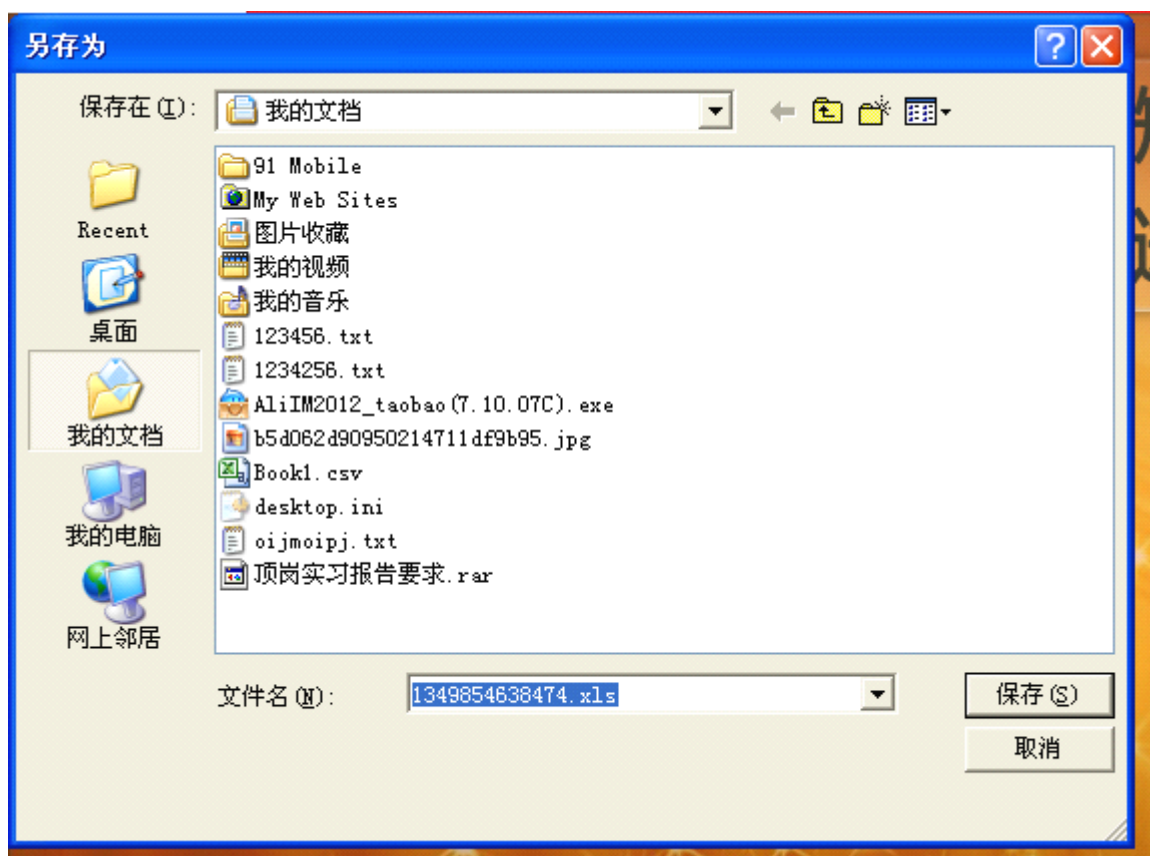
内容	类型	操作
转发微博	关键字	删除

关闭



对特定用户或包含特定词的信息进行屏蔽。当限制用户或词语出现时, 则不显示在界面中。

## 2.4.4 导出短信:



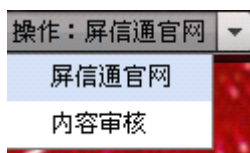
## 2.4.5 默认设置:

点击后回到初始状态

## 2.4.6 初始化设置:

此功能用于之前有装过旧版本的用户使用, 只有装过旧版的软件的计算机, 卸载重装后才需要表作这项处理

## 2.4.7 链接设置





点击屏信通官网，可直接链接到屏信通的后台网站：[www.5106.cn](http://www.5106.cn)

点击内容审核，跳出独立窗口，使用 POST 方式，使用已填写的用户名和密码来直接进入 [http://www.5106.cn/sms\\_m.php](http://www.5106.cn/sms_m.php) 可直接审核外部网站。

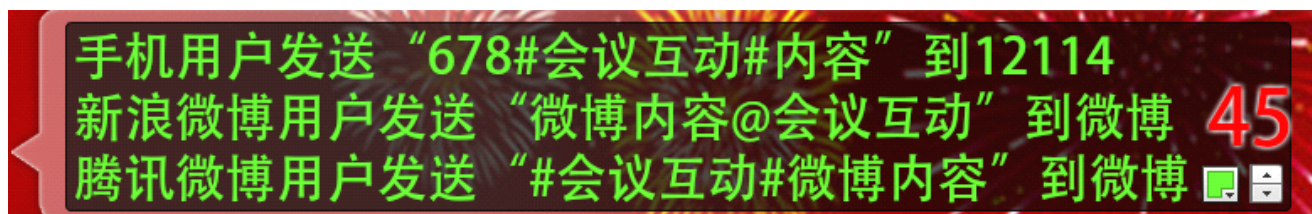
从新浪微博等网站获取的内容只有在审核后才能显示在api和大屏幕中 | 返回

未审核站外微博 | 已审核站外微博

☐ 全选 ☐ 通过审核

内容	
<div></div> <div><div><input type="checkbox"/></div><div>孙朴太</div><div>发布时间：2012年11月7日 16:11</div><div>来自：新浪微博</div><div>@会议互动</div></div>	通过审核
<div></div> <div><div><input type="checkbox"/></div><div>孙朴太</div><div>发布时间：2012年11月7日 13:03</div><div>来自：新浪微博</div></div>	通过审核

## 2.4.8 首页内容颜色和字体大小的调整

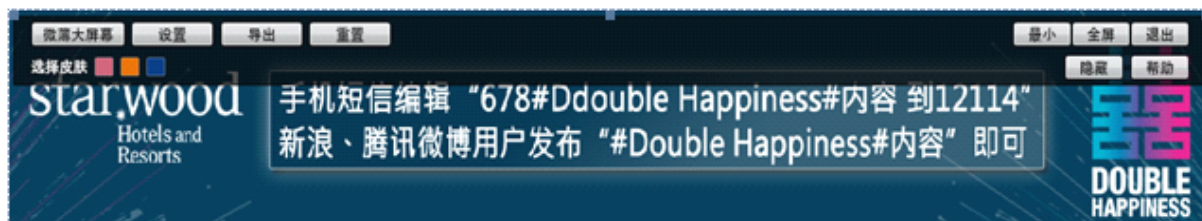


点击颜色方框，可随意改动字体的颜色，右边的上下键可更改字体的大小。

## 2.5 现场抽奖

### 2.5.1 微博大屏幕：

点击回到微博大屏幕界面



## 2.5.2 设置：



参与对象：所有用户：微博用户和手机用户都参与抽奖

仅手机号：只有手机用户参与抽奖

背景图片：更换抽奖的背景图片

## 2.5.3 导出和重置：



导出按钮：点击该按钮将抽奖结果导出（自动生成 txt 文件）

重置按钮：点击该按钮清空当前抽奖数据

## 2.6 快捷键

### A. 浏览屏幕内容快捷键：

<div> <div>首 屏</div> <div>尾 屏</div> <div>前一屏</div> <div>后一屏</div> <div>上一条</div> <div>下一条</div> </div>	
按键	快捷键
首屏	Home
尾屏	End

前一屏	Page Up
后一屏	Page Down
上一条	↑
下一条	↓
单条滚动	Ctrl+M
单屏滚动	Ctrl+N

**注意:** 要从单条滚动切换到单屏滚动时要先按 Esc 键退出 然后再用鼠标点击一下滚动区域再按单屏滚动的快捷键

## B.切换窗口显示状态:

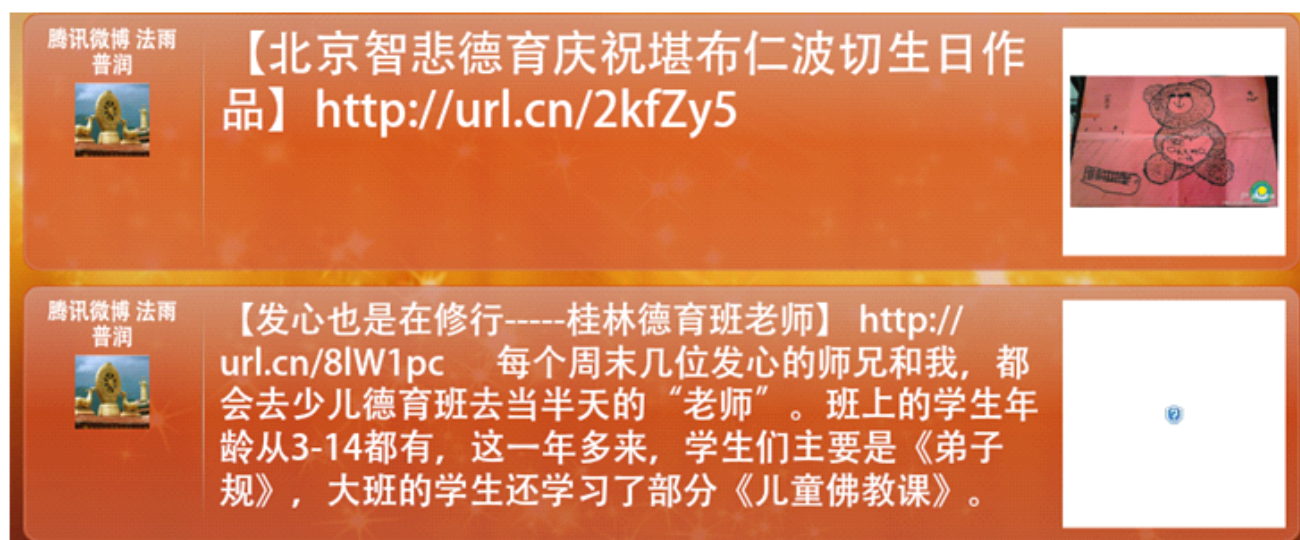
①全屏: 上下滚动显示 (切换界面快捷键: Alt+)

②单条向左滚: 单行向左置顶循环滚动 (切换界面快捷键: Alt-):



## C.信息双击放大功能: 双击任意可放大显示。

放大前:



放大后:





### 注意:

2. 更换话题，需要重启才能生效，且重启后要清理短信，下载到本地库的内容才是最新的。

## 3. 管理员（网站操作流程）

### 3.1.1 管理平台入口:

[http://www.5106.cn/sms\\_admin.php](http://www.5106.cn/sms_admin.php)

### 3.1.2 注册并发布一个话题:

A screenshot of the Weibo registration and login page. At the top, there is a green button with the text '立即注册微博' (Register Weibo Now) and a right-pointing arrow. Below this, there are two input fields: '用户名:' (Username) and '密码:' (Password). Under the password field, there is a checked checkbox labeled '下次自动登录' (Auto-login next time) and a link '忘记密码?' (Forgot password?). Below these fields is a blue button labeled '登录' (Login). At the bottom, there are two small icons: one for '登录' (Login) and one for '注册' (Register).

进入注册页面:

## 欢迎注册为会员，登录后可随时关注他人和分享新鲜事

### 注册方式推荐：

1、使用已有的新浪微博帐户或腾讯微博帐户来直接注册。建议首选新浪微博，因为使用屏信通的新浪微博功能，必须绑定新浪微博。



用微博帐号登录



腾讯微博登录

### 2、手机短信方式注册

使用手机发送短信“678#任意内容”到12114，即可注册成为本站用户。

注册成功后，登录为您的手机号码前3位及后4位，如您的手机号码为189\*\*\*\*2929，则登录名为1892929或189\*\*\*\*2929（中间4位为星号），密码为您的手机号码后6位。

### 3、电子邮箱验证注册：



管理员 正邀请您加入屏信通，

注册成功后，你们将自动相互关注，并在个人首页中看到对方分享的信息。

已有屏信通帐号？请直接登录

登录微博

如果已开通以下服务，点击相应图标登录



用微博帐号登录



腾讯微博登录

注册新用户 - 屏信通 (www.5106.cn) - Windows Internet Explorer

文件(F) 编辑(E) 查看(V) 收藏(A) 工具(T) 帮助(H)

后退 前进 刷新 地址 http://www.5106.cn/member/187CjQIOSwZUvrsHqdnb/ 转到 链接

3、电子邮箱验证注册：

管理员 正邀请您加入屏信通，注册成功后，你们将自动相互关注，并在个人首页中看到对方分享的信息。

常用Email: 123456@qq.com

登录密码: .....

确认密码: .....

用户帐户: saney123

姓名/昵称:

所在地区: 北京市 东城区 请选择 (可查看同城好友)

验证码: v8t7

换一换

☒ 我已看过并同意《使用协议》

立即注册

用微博帐号登录 腾讯微博登录

完毕 开始 注册新用户... 屏信通V4.0 一纬屏信通... 未命名 - 画图 屏信通2.0客... 16:23

注册成功后，进入如下页面：



点击“关注并进入最后一步”，进入如下页面：



**第一步**是先发布一个你想要的话题

格式#话题#内容



点击“发布”按钮，发布话题，显示如下

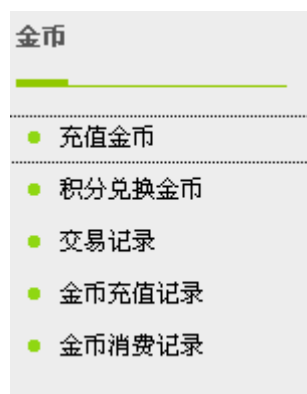


如上图显示，话题发布成功

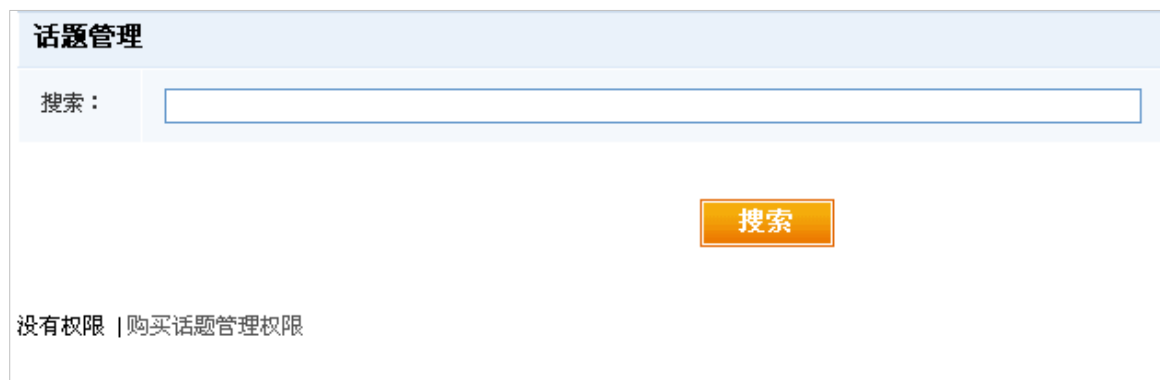
### 3.1.3 购买话题管理



点击页面左侧的“充值金币”，进入如下页面：



点击页面左侧的“话题管理”，进入如下页面：



点击“购买话题管理权限”，进入如下页面：



授权话题管理权限				
搜索：	<input type="text"/>			
<input type="button" value="搜索"/>				
话题名称	建立用户	微博数量	添加时间	
超级iq大赛	saneylee123	1	2011年12月27日 14:50	购买授权

找到您之前发布的话题，点击“购买授权”

授权话题管理权限				
搜索：	<input type="text"/>			
<input type="button" value="搜索"/>				
话题名称	建立用户	微博数量	添加时间	
超级iq大赛	saneylee123	1	2011年12月27日 14:50	<input type="button" value="购买授权"/>
使用0金币购买对此话题30天的管理权限吗？ <input type="button" value="确定"/> <input type="button" value="取消"/>				

确认你的购买金额无误后点击“确定”按钮

管理权限已购买！ ✕				
授权话题管理权限				
搜索：	<input type="text"/>			
<input type="button" value="搜索"/>				

出现“管理权限已购买！”字样，即购买成功！

### 3.1.4 话题管理设置

——在这里设置站内、站外发布内容是否需要审核

这时重新点击左侧的话题管理，显示界面如下：

话题管理				
搜索：	<input type="text"/>			
<input type="button" value="搜索"/>				
话题	管理时间			
超级iq大赛	2012年1月26日 14:58 (延长时	设置   审核本站   审核外部微博   查看上行日志   导出手机号   生成大屏幕		管理时间修改记录
<a href="#">购买话题管理权限</a>				

点击“设置”按钮

<b>话题 超级iq大赛：设置</b>	
是否审核本站微博：	<input checked="" type="radio"/> 是 <input type="radio"/> 否
是否审核外部微博：	<input checked="" type="radio"/> 是 <input type="radio"/> 否
<b>新浪微博</b>	
<input type="checkbox"/> 从新浪微博获取话题“超级iq大赛”的内容	
<b>腾讯微博</b>	
<input type="checkbox"/> 从腾讯微博获取话题“超级iq大赛”的内容	
<div>提交</div> 返回	

默认设置如上图显示，请勾选您要的选项，然后点击“确定”按钮

设置已保存! ✕

<b>话题 超级iq大赛：设置</b>	
是否审核本站微博：	<input checked="" type="radio"/> 是 <input type="radio"/> 否
是否审核外部微博：	<input checked="" type="radio"/> 是 <input type="radio"/> 否

出现“设置已保存!”字样，即设置成功!

### 3.1.5 如何审核站内、站外信息

**审核站内**(当设置中设置要审核项，则需点击如下的通过审核按钮，内容才可显示在大屏幕上)

1 人在关注我，邀请更多人

还可以输入129字

#超级IQ大赛#哈哈 IQ

图片 视频 表情 话题 活动 长文

发布

再次编辑此话题加内容，点击发布

话题	管理时间		
超级IQ大赛	2012年1月26日 14:58 ( 延长时间 )	设置   <a href="#">审核本站</a>   审核外部微博   查看上行日志   导出手机号	管理时间修改记录
购买话题管理权限			

再次进入话题管理界面，点击审核本站，进入如下页面：

话题“超级IQ大赛”的内容只有在审核后才能显示在api和大屏幕中

未审核微博 | 已审核微博

98 即时刷新 停止刷新

☐ 全选 ☒ 通过审核

用户	内容	时间	
 saney 来自微博	#超级IQ大赛#哈哈 IQ	2011年12月27日 15:35	通过审核
 saney 来自微博	#超级IQ大赛#我是大赢家	2011年12月27日 14:50	通过审核

如有筛选请直接点击各用户后方的“通过审核”，无筛选 请直接勾选“全选”并点击“通过审核”

微博已通过审核! ✕

话题“超级IQ大赛”的内容只有在审核后才能显示在api和大屏幕中

未审核微博 | 已审核微博

36 即时刷新 停止刷新

**微博审核**

没有微博

出现“微博已通过审核”字样，审核成功！

打开屏信通

**设置**

短信插播

**网络设置**

窗口设置

外观设置

数据清理

链接地址

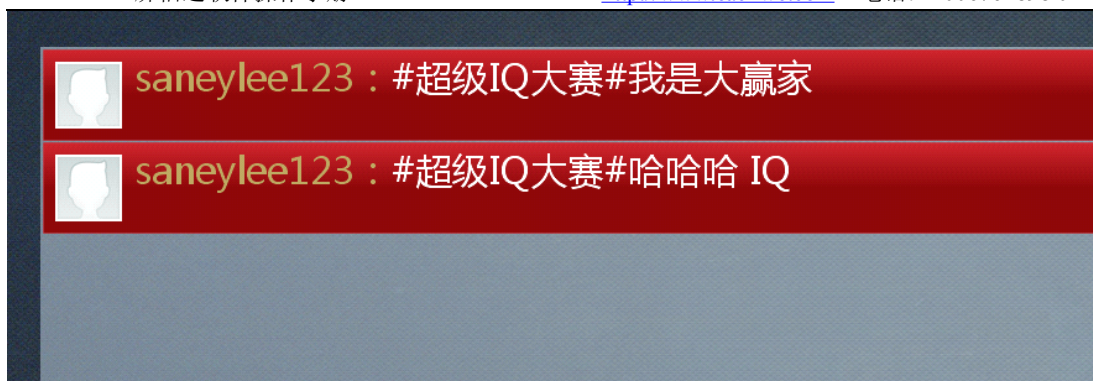
话 题

用 户 名  密 码

请求间隔  获取条数

**提醒：网络设置需重启软件才能生效！**

进入屏信通网络设置项，更改您的话题、用户名和密码，点击确定然后重启



这时从本站发出的内容就已经显示在屏信通大屏幕上

### 3.1.6 审核外部微博

(当设置中设置了要审核项，则需点击如下的通过审核按钮，内容才可显示在大屏幕上)

登入您的新浪微博/腾讯微博

有什么新鲜事想告诉大家？

请文明发言，还可以输入128字

#超级IQ大赛#新浪微博测试

表情
 图片
 视频
 音乐
 话题
 投票
 公开
 发布

发布之后再次进入话题管理页面

话题	管理时间		
超级iq大赛	2012年1月26日 14:58 ( 延长时间 )	<a href="#">设置</a>   <a href="#">审核本站</a>   <a href="#">审核外部微博</a>   <a href="#">查看上行日志</a>   <a href="#">导出手机号</a>	管理时间修改记录
购买话题管理权限			

点击“审核外部微博”，进入如下页面：

从新浪微博等网站获取的话题“超级iq大赛”的内容只有在审核后才能显示在api和大屏幕中

未审核外部微博 | 已审核外部微博

☐ 全选

用户	内容	时间	来源	
 <input checked="" type="checkbox"/> JinXXXG	#超级IQ大赛#新浪微博测试	2011年12月27日 16:14	新浪微博	通过审核

点击“通过审核”

微博已通过审核! x

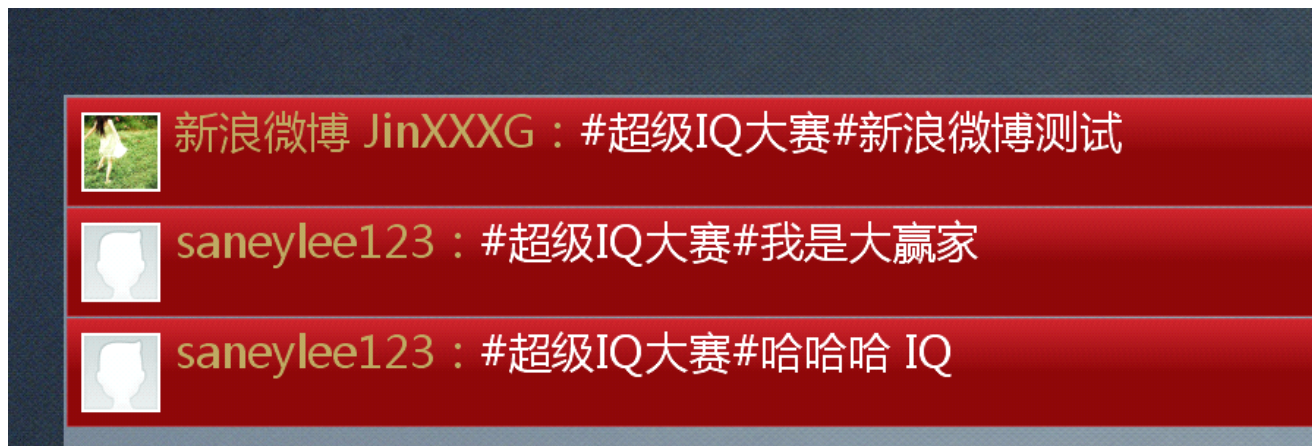
从新浪微博等网站获取的话题“超级iq大赛”的内容只有在审核后才能显示在api和大屏幕中

未审核外部微博 | 已审核外部微博

**审核外部微博**

没有外部微博

出现“微博已通过审核”完成审核



打开屏信通，这时由外部新浪微博发布的信息已经显示在屏信通大屏幕上了

**用户使用流程**

发送678#话题#内容

新浪、腾讯微博用户发送“#话题#内容”

### 3.1.7 在线购买



## 4. 用户现场如何使用

现场用户操作最简单

### 4.1 短信

编写 678#话题#内容，发送至 12114

#### 4.2 WAP

#### 4.3 微博（新浪、腾讯）

新浪：内容@话题

腾讯：#话题#内容

## 5.应用范围

5.1 会议互动

5.2 婚庆

5.3 演唱会

5.4 商场活动

5.5 学术讲座

5.6 聚会、派对



## 6.精彩案例

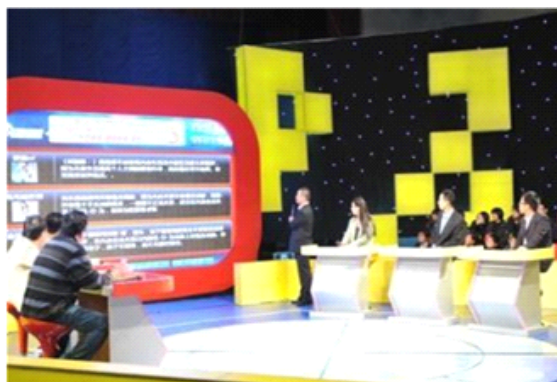
### 讲座沙龙



(PKN 我在广州 规模: 200~300 人)



(成都大学校园迎春晚会 独特新颖的现场活动风格)



(受众意见的收集和反馈)



### 年会、晚会



(碧桂园营销晚会)



万科

## 行业会议、新闻发布会



(两岸三地导演座谈会 规模: 100~150 人)



(酒店营销论坛 规模: 100~200 人)

## 聚会、派对



(卓越圣诞夜 规模: 300~400 人)



(轩尼诗派对 规模: 100 人左右)

## 培训、企业内训会

**参与互动赢大奖**

**参与方式**

方式一  
手机编辑短信:  
**678#超级演说家大赛# 留言内容**  
发送到12114

方式二  
登陆新浪或腾讯微博:  
**参与话题 #超级演说家大赛# 内容**

**参与互动赢大奖**

**编辑短信678#超级演说家大赛# 留言内容**  
发送到12114

腾讯微博 商典互动营销: #超级演说家大赛#加油加油!

1370085: #超级演说家大赛#给力!加油!

新浪微博 目标行动胜过一切: 超越极限超级演说家大赛  
<http://t.cn/aK16Fh> (分享自 @新浪视频)

新浪微博 2011龙情雪心: 《超越极限超级演说家大赛-肖志强13331937168》  
<http://t.cn/SZv8Mg> (分享自 @土豆网)

**登陆微博参与话题 #超级演说家大赛# 内容**



## 婚庆、婚社现场



## 酒吧

