

---

# 小区疫情防控管理系统用户手册

---



上海顺实建设科技有限公司

## 目录

目录 .....	1
系统概述 .....	2
一 软件特点及适用范围 .....	2
二 软件功能 .....	2
安装 .....	3
1 单机版： .....	3
2 网络版 .....	3
开始使用 .....	3
1 手动录入信息 .....	3
2 导入数据信息 .....	3
系统管理 .....	4
一、数据清空 .....	4
二、用户权限设置 .....	5
三、系统信息 .....	6
五、词典设置 .....	7
六、数据备份 .....	7
七、数据更新 .....	8
人口信息管理 .....	9
涉疫人员信息管理 .....	12
核酸检测信息管理 .....	15
核酸排查信息管理 .....	18
疫苗接种管理 .....	19
疫苗排查信息管理 .....	23
志愿者信息管理 .....	24
附录：数据查询方法 .....	27
快速查询 .....	27
综合查询 .....	31

## 系统概述

### 一软件特点及适用范围

《小区疫情防控管理系统》适用范围：街道办、乡镇、社区居委会、小区、村委会、派出所等。该软件是针对基层疫情的具体特点和防控需求，依托现代的科技手段以及数字化信息技术，实现信息的动态管理，通过对信息数据的统计和汇总分析，使防控工作高效精准，方便管理部门及时把握疫情，精准施策有效管控。

简单易用、智能高效是软件的特点，信息采集除正常信息录入外，完全支持 EXCEL 一键导入，身份证读卡录入等方式。

### 二软件功能

1 人口信息管理：对辖区常住人口、户籍人口、流动人口等的基本信息、工作信息等，进行了管理。

2 涉疫人员：对辖区涉疫人员涉疫信息，包括涉疫地区、涉疫类别，处理方式等信息的管理。

3 核酸检测排查管理：对辖区人员的核酸采集时间、采集地点等信息的管理，自动排查出辖区哪些人已做核酸、哪些人未做核酸，并通过醒目的颜色进行标识。

4 疫苗接种信息管理：对辖区人员的疫苗接种情况、接种日期、接种次数、接种单位等信息的管理，自动排查出辖区哪些人未接种疫苗、哪些人已接种疫苗、接种了几针等。并对其进行醒目的颜色标识。

5 志愿者信息管理：包括志愿者的姓名、身份证号码、工作起始日期、工作

终止日期、服务岗位等信息管理。

## 安装

### 1 单机版：

网上发布的是单机版，已经绿化，不需安装，直接解压即可使用，建议用户将文件夹拷贝到系统盘以外的其他盘符（如：D:\）后，打开文件夹，右键点击“疫情防控信息管理系统.EXE”，将快捷方式发送到桌面，以后即可双击桌面上的快捷方式进入系统

### 2 网络版

与单机版的功能相似，网络版需要配置数据库服务器（SQL SERVER），建议用户使用专业的云服务器，以保证系统运行稳定。

## 开始使用

软件使用要做的重要事情就是信息采集，本系统信息采集可以使用两种方式，手动录入信息和导入数据信息。

### 1 手动录入信息

手动录入的顺序，首先要进行辖区人口信息的采集（操作方法参见【人口信息管理】），再进行其他信息的采集。

### 2 导入数据信息

用户可以将已有的 Excel 表或其他系统（比如核酸检测系统）等表格导出

的 Excel 表进行导入。系统的主要模块都设置了 EXCEL 表的导入功能。在“导入表模板”文件夹中放有每个模块的表格模板，用户可以使用这些模板编辑后，分别在相应的模块中导入即可。导入表格，可以不用考虑顺序，建议先导入人口信息表，具体操作请参见各个模块介绍。

## 系统管理

系统管理是系统正常运行时的必要设置及数据管理。

### 一、数据清空

系统预留了一些测试数据，这些数据是为用户熟悉软件的操作而设置的，建议用户参考这些测试数据来熟悉软件的功能，待熟练掌握了软件的使用方法后，正式使用软件前，请点击【系统管理】-【数据清空】将测试记录删除。



数据清空有两种情况，一种是将所有数据表（不包括系统运行时必须的几个基本表）中的记录全部删除，比如，系统测试完毕，在正式使用之前，需要清除系统中的测试记录。这时，点击“数据初始”按钮，按提示操作即可。另

一种情况是由于某种目的，需要删除特定的一个或几个表中的数据，这时，只要选中需要删除的表，点击“执行清空”即可，这里需要注意的是，无论何种删除操作，删除的数据都不能恢复，请慎重操作。

## 二、用户权限设置

用户权限设置，是设置哪些人可以打开或使用系统的哪些功能模块，比如，系统管理员登录系统后，可以使用系统的所有功能。张三登录系统后，有数据的查询、修改等功能，李四登录系统，只能查询数据等等。

系统已经预设了系统管理员具有所有权限，单机版本用户，以该身份登录系统后，默认具有系统的最高权限，可以不用再设置权限，按系统默认设置即可。但如果多人使用，则需要对使用此系统的人设置权限，当然，如果给某人分配权限，必须以系统管理员的身份登录才行。

打开【系统管理】-【用户权限】窗口：

在用户列表选项卡中选择一个用户，再点击“用户信息编辑”或“用户功能权限编辑”选项卡进行编辑。

点击“用户信息编辑”选项卡，此选项卡可以新增一个用户信息，也可以编辑已有用户的基本信息，包括用户名、密码等信息，编辑完成后，点击“保存用户”按钮。

### 三、系统信息

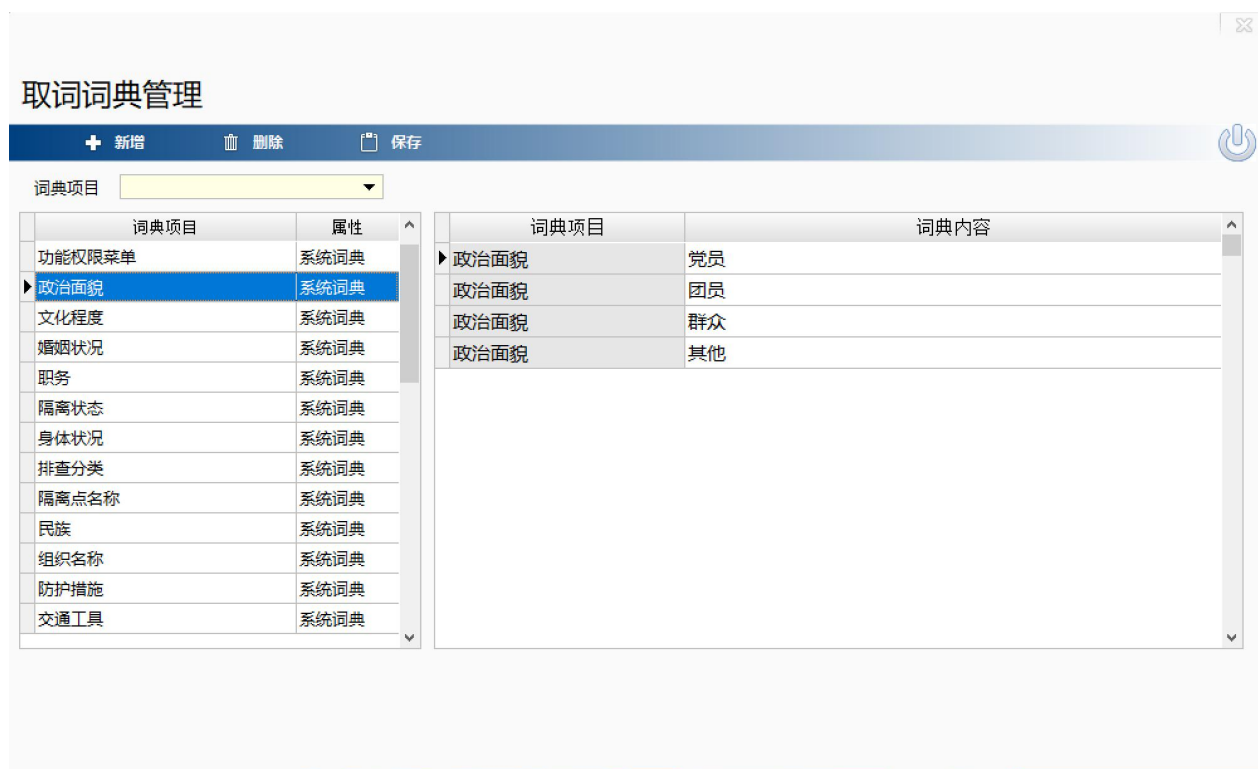
系统信息选项卡是软件的基本信息，其中，“系统名称”的内容，将显示在程序的启动界面上，版本号、开发商名称等信息将显示在程序界面下面的信息栏中。



系统名称	小区疫情防控信息管理系统
版本号	2.0
用户名称	宝清县七星镇政府
联系人	姜久龙
联系人手机	18917846317
联系人QQ	582115148
联系人邮箱	582115148@qq.com
开发商名称	上海顺实建设科技有限公司
开发商QQ	582115148
开发商邮箱	582115148@qq.com
开发商手机	18917846317

## 五、词典设置

此模块是为系统智能录入而设置的，系统中所使用的下拉列表功能中的内容就是在此设置的，

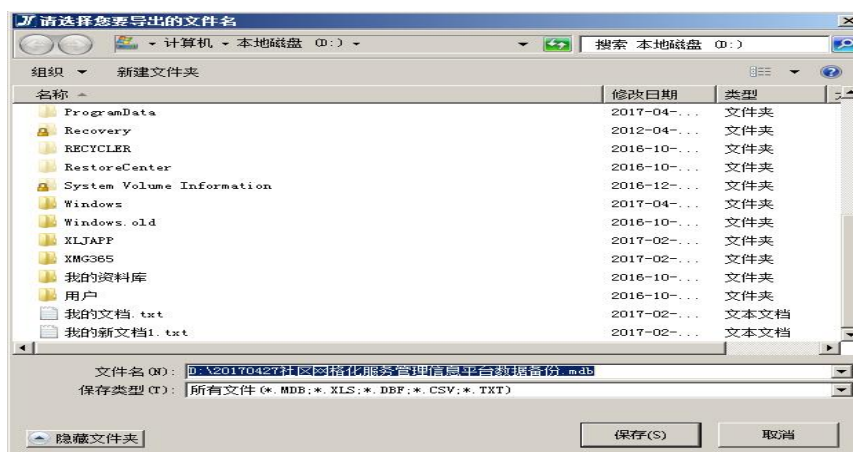


左侧小窗口设置取词词典项目，也即在系统中，对哪个字段设置智能取词。这是在程序开发时定义的，用户不要随意改动。用户可以按需要对右侧窗口的“词典内容”进行修改、增加或删除等操作。

## 六、数据备份

点击【系统管理】-【数据备份】，打开如下窗口：



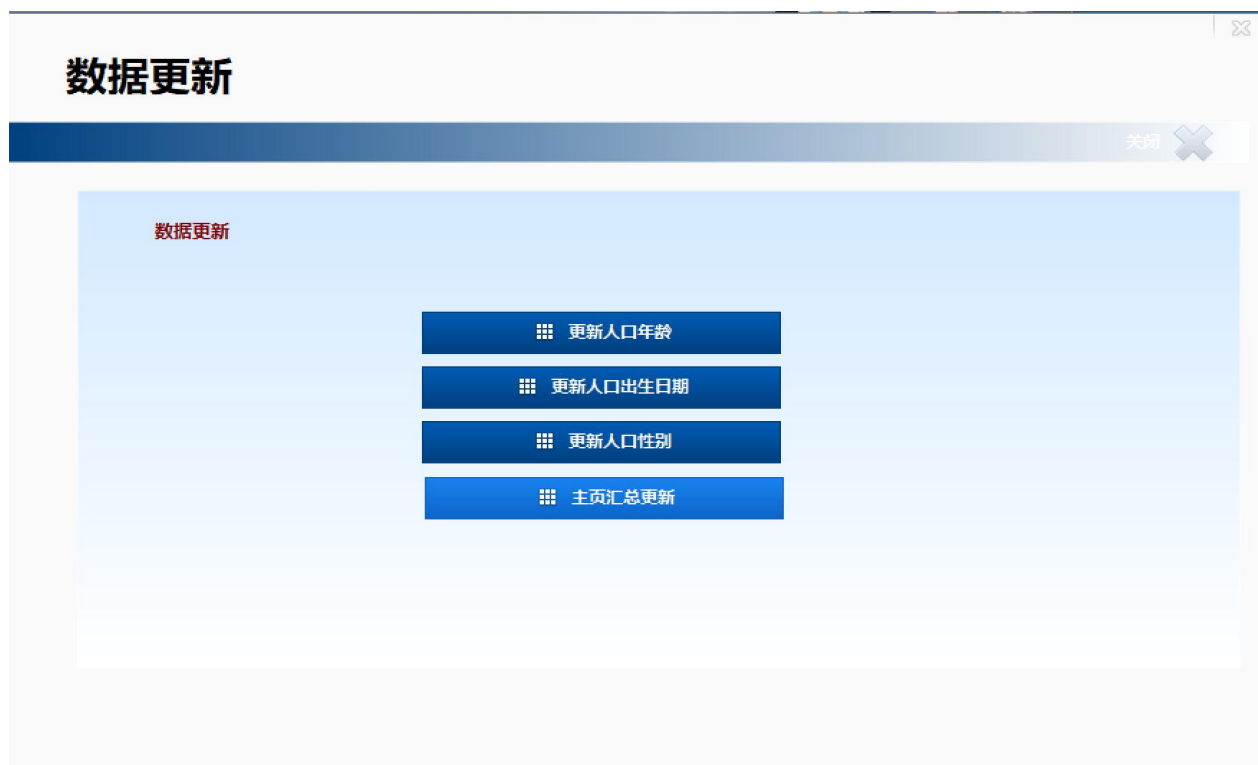


选择一个合适的备份目录后，输入一下便于记忆的备份名字(如年月日的字符串)后，点击“保存”按钮后即可，数据备份成功后，会弹出“备份成功”对话框，否则弹出“备份失败”对话框。

## 七、数据更新

数据更新是对系统的数据进行局部更新的过程：

点击【系统管理】-【数据更新】，打开数据更新窗口：



（一）、更新人口年龄、更新人口出生日期、更新人口性别，这三项的功能是这样的：在导入“人口信息表”时，我们可以把人口信息表的“年龄”、“出生日期”、“性别”三个字段删除，当人口信息表导入成功后，在这里点击这三个按钮，由系统根据身份证号码自动计算这三个字段的值。

（二）、主页汇总更新：这里更新主页上“辖区信息汇总”栏目的信息。

## 人口信息管理

点击【人口信息管理】-【人口信息管理】打开人口信息管理窗口：

### 人口信息管理

信息编辑
详细信息
刷新
导出EXCEL
导入EXCEL

快速查询（支持关键字查询）

身份证号

姓名

手机号

查询

工作单位

人口类型

现居住地

重置

记录信息：1/28

姓名	身份证号	性别	出生日期	现居住地	民族	籍贯	婚姻状况	
李勇学	230102198603181322	女	1986-03-18	陆家嘴街道玉树社区明珠小区大学生宿舍	壮族	黑龙江省哈尔滨市道里区	复婚	大
张三丰	152103198105264578	女	2021-02-12	陆家嘴街道红山村李家庄刘岗村24	壮族	黑龙江省大庆市萨尔图区	复婚	
刘琦	130984197711061211	男	2020-06-12	陆家嘴街道玉树社区银苑小区1号楼1-		黑龙江省双鸭山市宝山区		
刘刘	230701192201121323	女	1922-01-12	陆家嘴街道红旗社区第二家属区专家公寓	维吾尔族	黑龙江省伊春市市辖区	已婚	
李二小	130984198911301210	女	1923-04-12	陆家嘴街道红山村沙家庄邵佳小村2-1	壮族	黑龙江省双鸭山市尖山区	已婚	
李想	230201198902121322	女	1989-02-12	陆家嘴街道红山村李家庄刘岗村24		黑龙江省齐齐哈尔市市辖区		
刘丽	230506202007010132	男	2020-07-01	陆家嘴街道红旗社区第一家属区一号楼		黑龙江省双鸭山市宝山区		
李大卫	230506202007010135	女	1986-03-18	陆家嘴街道玉树社区明珠小区大学生宿舍	壮族	黑龙江省哈尔滨市道里区	复婚	大
张预压	152103198105264568	女	2021-02-12	陆家嘴街道红山村李家庄刘岗村24	壮族	黑龙江省大庆市萨尔图区	复婚	
刘魏红	130984197711061212	男	2020-06-12	陆家嘴街道玉树社区银苑小区1号楼1-		黑龙江省双鸭山市宝山区		
刘江	230701192201121324	女	1922-01-12	陆家嘴街道红旗社区第二家属区专家公寓	维吾尔族	黑龙江省伊春市市辖区	已婚	
李丽丽	130984198911301219	女	1923-04-12	陆家嘴街道红山村沙家庄邵佳小村2-1	壮族	黑龙江省双鸭山市尖山区	已婚	
李化成	230201198902121320	女	1989-02-12	陆家嘴街道红山村李家庄刘岗村24		黑龙江省齐齐哈尔市市辖区		
刘丽红	230506202007010333	男	2020-07-01	陆家嘴街道红旗社区第一家属区一号楼		黑龙江省双鸭山市宝山区		

窗口打开时，显示辖区所有人口信息，可以使用快速查询功能对窗口的数据进行查询。具体使用方法请用户参照“附录：数据查询方法”章节。

窗口中，各列的宽度可以用鼠标任意调整，点击各列的列标题，系统自动按当前的列进行升、降排序。

窗口上面的工具条是对窗口数据的所有操作。点击“信息编辑”按钮，打开人口信息编辑窗口：



人口信息编辑窗口截图，显示了新增、删除、保存、读身份证信息等按钮。窗口内包含以下信息：

姓名	李勇学	身份证号	230102198603181322
性别	女	出生日期	1986-03-18
籍贯	黑龙江省哈尔滨市道里区	手机号	14323456789
现居住地	陆家嘴街道玉树社区明珠小区大学生宿舍2-102	工作单位	大连文工团
政治面貌	党员	文化程度	初中
民族	壮族	婚姻状况	复婚
人口类型	户籍人口	户口类型	城镇
户主姓名	赵本水	与户主关系	户主
兵役状况	未服兵役	优抚对象	低保人员
备注			

在此，可以新增一条人口信息，也可以对当前人口信息进行修改和删除，编辑时需要注意以下几点：

1、首先，点击“新增”按钮，新增一条人口信息，输入姓名、身份证号码等信息，这里的身份证号码录入完毕后，点击旁边的小按键，系统自动录入“性别”、“籍贯”、“出生日期”等相关信息。

2、带有下拉箭头的字段，录入时可以点选，其显示的内容如果需要修改，请点击【系统管理】-【词典设置】打开“取词词典”窗口进行设置。

3、窗口中的“删除”按钮是删除当前窗口中的人口信息。该删除不能恢复，请慎用。“读身份证信息”按钮，是使用身份证读卡器采集信息，此功能需要链接身份证读卡器。

导出 EXCEL 按钮是将当前窗口的数据导出为一张 Excel 表，

导入 Excel 按钮是将 Excel 表导入到系统中。

可以使用系统导出的 Excel 表或“导入表模板”文件夹里的“人口信息表.xls”，进行导入。

	A	B	C	D	E	F	G	H	I	J
	姓名	身份证号	性别	出生日期	现居住地	民族	籍贯	婚姻状况	工作单位	文化程度
1	李勇学	230102198603181322	女	1986-03-18	陆家嘴街道玉树社区明珠小区大学路	壮族	黑龙江省哈尔滨市	复婚	大连文工团	初中
2	张三丰	152103198105264578	女	2021-02-12	陆家嘴街道红山村李家庄刘岗村24	壮族	黑龙江省大庆市	复婚		
3	刘琦	130984197711061211	男	2020-06-12	陆家嘴街道玉树社区银苑小区1号楼1-101		黑龙江省双鸭山市宝山区			
4	刘刘	230701192201121323	女	1922-01-12	陆家嘴街道红旗社区第二家属区专3	维吾尔族	黑龙江省伊春市	已婚		
5	李二小	130984198911301210	女	1923-04-12	陆家嘴街道红山村沙家庄邵佳小村2	壮族	黑龙江省双鸭山市	已婚		中专
6	李想	230201198902121322	女	1989-02-12	陆家嘴街道红山村李家庄刘岗村24		黑龙江省齐齐哈尔市市辖区			
7	刘丽	230506202007010132	男	2020-07-01	陆家嘴街道红旗社区第一家属区一号楼2-102		黑龙江省双鸭山市宝山区			
8	李大卫	230506202007010135	女	1986-03-18	陆家嘴街道玉树社区明珠小区大学路	壮族	黑龙江省哈尔滨市	复婚	大连文工团	初中
9	张预压	152103198105264568	女	2021-02-12	陆家嘴街道红山村李家庄刘岗村24	壮族	黑龙江省大庆市	复婚		博士
10	刘魏红	130984197711061212	男	2020-06-12	陆家嘴街道玉树社区银苑小区1号楼1-101		黑龙江省双鸭山市宝山区			
11	刘江	230701192201121324	女	1922-01-12	陆家嘴街道红旗社区第二家属区专3	维吾尔族	黑龙江省伊春市	已婚		

编辑导入表时，需要注意以下几点：

- 1, sheet 表名称必须为“人口信息表”。
- 2, 表的列名称不能修改，修改后与系统中的人口信息表的字段名称不一致，将无法导入。
- 3, 身份证号码不能为空，也不要重复。
- 4, EXCEL 表中的“年龄”、“出生日期”、“性别”这三个字段可以清空或删除，当人口信息表导入成功后，在此窗口中，分别点击“更新人口年龄”、“更新人口性别”、“更新人口出生日期”三个按钮，系统会自动根据身份证号码计算。
- 5, 导入时，系统会和数据库中的人口信息表做比对，身份证号码相同的记录将不被导入。切记身份证号码不能为空。

## 涉疫人员信息管理

点击【涉疫人员管理】-【涉疫人员信息管理】打开涉疫人员信息管理窗口：

**涉疫人员信息管理**

信息编辑 详细信息 刷新 导出EXCEL 导入EXCEL

快速查询 (支持关键字查询)

身份证号 姓名 手机号 涉疫类别 疫区名称 处理方式

查询 重置

记录信息: 1/3

姓名	身份证号	性别	手机号	工作单位	现居住地	人口类型	
李勇学	230102198603181322	女	14323456789	大连文工团	陆家嘴街道玉树社区明珠小区大学生	流动人口	202...
刘琦	130984197711061211	男	13456454541		陆家嘴街道玉树社区银苑小区1号楼1	常住人口	202...
张三丰	152103198105264578	女	13223456789		陆家嘴街道红山村李家庄刘岗村24	户籍人口	202...

窗口打开时，显示所有涉疫人员信息，可以使用快速查询能对窗口的数据进行查询。具体使用方法请用户参照“附录：数据查询方法”章节。

窗口中，各列的宽度可以用鼠标任意调整，点击各列的列标题，系统自动按当前的列进行升、降排序。

窗口上面的工具条是对窗口数据的所有操作。点击“信息编辑”按钮，打开涉疫人员信息编辑窗口：



### 涉疫人员信息编辑

+ 新增
- 删除
保存
关闭

涉疫编号: SY-000001号

姓名 李勇学 从人口信息选择

身份证号 230102198603181322

性别 女

手机号 14323456789

工作单位 大连文工团

现居住地 陆家嘴街道玉树社区明珠小区大学生宿舍2-102

人口类型 流动人口

日期 2022-11-03

疫区名称 上海宝山区

涉疫类别 密切接触者

处理方式 居家隔离

备注

在此，可以新增一条信息，也可以对当前信息进行修改和删除。

编辑时需要注意以下几点：

- 首先，点击“新增”按钮，新增一条涉疫人员信息，点击“从人口信息选择”按钮，打开人员选择窗口：

### 人员选择

确认选择

**快速查询（支持关键字查询）**

身份证号 姓名 手机号 查询

工作单位 人口类型 现居住地 重置

**记录信息：1/28**

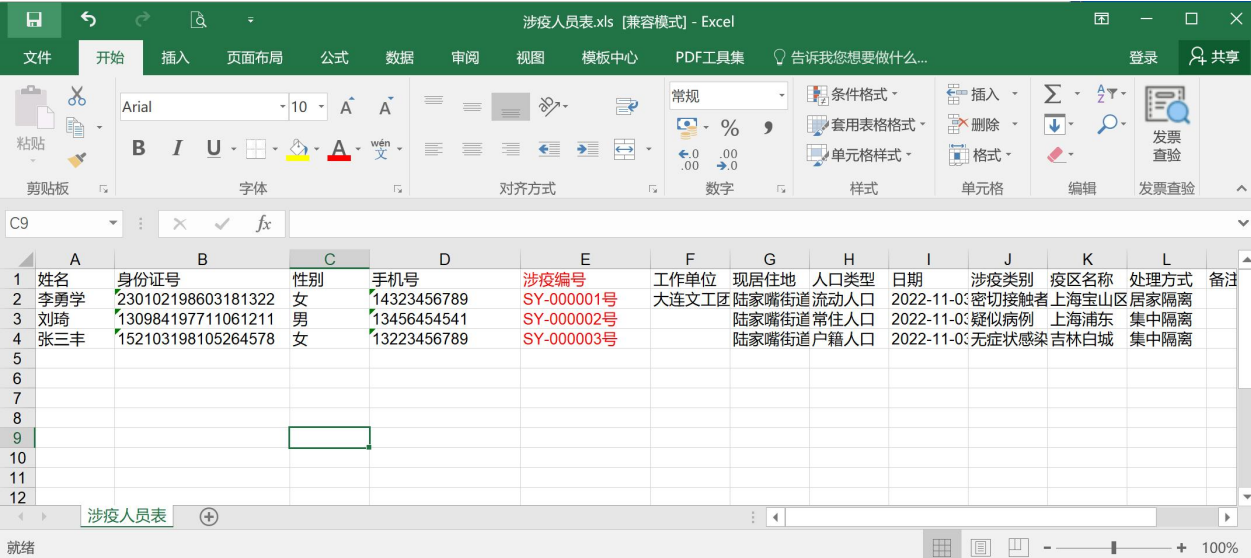
姓名	身份证号	手机号	人口类型	户口类型	现居住地
李勇学	230102198603181322	14323456789	户籍人口	城镇	陆家嘴街道玉树社区明珠小区大学生宿舍2-102
张三丰	152103198105264578	13223456789	户籍人口	农村	陆家嘴街道红山村李家庄刘岗村24
刘琦	130984197711061211	13456454541	常住人口		陆家嘴街道玉树社区银苑小区1号楼1
刘刘	230701192201121323	13456454543	户籍人口		陆家嘴街道红旗社区第二家属区专家公
李二小	130984198911301210	13456454540	流动人口		陆家嘴街道红山村沙家庄邵佳小村2-1
李想	230201198902121322	13456454546	流动人口		陆家嘴街道红山村李家庄刘岗村24
刘丽	230506202007010132	13456454542	户籍人口		陆家嘴街道红旗社区第一家属区一号
李大卫	230506202007010135	14323456789	流动人口	城镇	陆家嘴街道玉树社区明珠小区大学生宿舍2-102
张预压	152103198105264568	13223456789	户籍人口	农村	陆家嘴街道红山村李家庄刘岗村24
刘魏红	130984197711061212	13456454541	常住人口		陆家嘴街道玉树社区银苑小区1号楼1
刘江	230701192201121324	13456454543	流动人口		陆家嘴街道红旗社区第二家属区专家公
李丽丽	130984198911301219	13456454540	户籍人口		陆家嘴街道红山村沙家庄邵佳小村2-1
李化成	230201198902121320	13456454546	流动人口		陆家嘴街道红山村李家庄刘岗村24

在此窗口选择一个人口后双击，系统自动录入姓名、身份证号码、手机号码等等相关信息

2、带有下拉箭头的字段，录入时可以点选，其显示的内容如果需要修改，请点击【系统管理】-【词典设置】打开“取词词典”窗口进行设置。

3、窗口中的“删除”按钮是删除当前窗口中的涉疫人员信息。该删除不能恢复，请慎用。

工具条的导出 EXCEL 按钮是将当期窗口的数据导出为一张 Excel 表，工具条中的导入 EXCEL 按钮，可以将一张涉疫人员信息的 EXCEL 表直接导入到系统的“涉疫人员信息表”中。导入表可以在涉疫人员信息管理窗口中点击“导出 EXCEL”按钮，导出一张涉疫人员信息表，或在“导入表模板”文件夹里，打开“涉疫人员信息表.xls”，进行编辑。



	A	B	C	D	E	F	G	H	I	J	K	L	
1	姓名	身份证号	性别	手机号	涉疫编号	工作单位	现居住地	人口类型	日期	涉疫类别	疫区名称	处理方式	备注
2	李勇学	230102198603181322	女	14323456789	SY-000001号	大连文工团	陆家嘴街道	流动人口	2022-11-06	密切接触者	上海宝山区	居家隔离	
3	刘琦	130984197711061211	男	13456454541	SY-000002号		陆家嘴街道	常住人口	2022-11-06	疑似病例	上海浦东	集中隔离	
4	张三丰	152103198105264578	女	13223456789	SY-000003号		陆家嘴街道	户籍人口	2022-11-06	无症状感染者	吉林白城	集中隔离	
5													
6													
7													
8													
9													
10													
11													
12													

编辑导入表时，需要注意以下几点：

1，sheet 表名称必须为“涉疫人员表”。

2，表的列名称不能修改，修改后与系统中的人口信息表的字段名称不一致，

将无法导入。

3，身份证号码不能为空，也不要重复。

4，EXCEL 表中的“涉疫编号”不能为空，这是每一条涉疫记录的标识，因为每个人可以有多个涉疫记录。可以自己随意设置一个不重复的数字，建议使用系统预设的编号规则递增设置。

5，导入时，系统会和数据库中的涉疫人员信息表做比对，身份证号码相同、日期相同、疫区名称相同的记录，系统认定为重复记录，将不被导入。

## 核酸检测信息管理

点击【核酸检测排查】-【核酸检测信息管理】打开核酸检测信息管理窗口：

### 核酸检测信息管理

信息编辑
详细信息
刷新
导出EXCEL
导入核酸表

快速查询（支持关键字查询）

身份证号

姓名

手机号

核酸日期

用户类型

核酸人员地址

查询

重置

记录信息：1/8

姓名	身份证号	手机号	核酸人员地址	核酸日期	核酸采集时间	用户类型（自动）
李勇学	230102198603181322	14323456789	陆家嘴街道玉树社区明珠小区大学	2022-11-03	20:46:31	手工录入
张三丰	152103198105264578	13223456789	陆家嘴街道红山村李家庄刘岗村24	2022-11-03	20:46:46	手工录入
刘琦	130984197711061211	13456454541	陆家嘴街道玉树社区银苑小区1号楼	2022-11-03	20:46:53	手工录入
刘刘	230701192201121323	13456454543	陆家嘴街道红旗社区第二家属区专	2022-11-03	20:47:00	手工录入
李二小	130984198911301210	13456454540	陆家嘴街道红山村沙家庄邵佳小村2	2022-11-03	20:47:10	手工录入
李想	230201198902121322	13456454546	陆家嘴街道红山村李家庄刘岗村24	2022-11-03	20:47:19	手工录入
刘丽	230506202007010132	13456454542	陆家嘴街道红旗社区第一家属区一	2022-11-03	20:47:29	手工录入
李大卫	230506202007010135	14323456789	陆家嘴街道玉树社区明珠小区大学	2022-11-03	20:47:37	手工录入

窗口打开时，显示所有核酸检测人员的检测信息，可以使用快速查询能对



窗口的数据进行查询。具体使用方法请用户参照“附录：数据查询方法”章节。

窗口中，各列的宽度可以用鼠标任意调整，点击各列的列标题，系统自动按当前的列进行升、降排序。

窗口上面的工具条是对窗口数据的所有操作。点击“信息编辑”按钮，打开核酸检测信息编辑窗口：

**核酸检测信息编辑**

+ 新增   - 删除   保存   关闭

核酸日期 2022-11-03

姓名 刘琦

身份证号 130984197711061211

手机号 13456454541

核酸人员地址 陆家嘴街道玉树社区银苑小区1号楼1-101

核酸采集时间 20:46:53

用户类型 (自动) 手工录入

从人口信息选择

在此，可以新增一条信息，也可以对当前信息进行修改和删除。

编辑时需要注意以下几点：

- 1、首先需要点击“新增”按钮，新增一条核酸检测信息，然后点击“从人口信息选择”按钮，打开人员选择窗口：

## 人员选择

确认选择

快速查询（支持关键字查询）

身份证号

姓名

手机号

工作单位

人口类型

现居住地

查询

重置

记录信息：1/28

姓名	身份证号	手机号	人口类型	户口类型	现居住地
李勇学	230102198603181322	14323456789	户籍人口	城镇	陆家嘴街道玉树社区明珠小区大学生
张三丰	152103198105264578	13223456789	户籍人口	农村	陆家嘴街道红山村李家庄刘岗村24
刘琦	130984197711061211	13456454541	常住人口		陆家嘴街道玉树社区银苑小区1号楼1
刘刘	230701192201121323	13456454543	户籍人口		陆家嘴街道红旗社区第二家属区专家
李二小	130984198911301210	13456454540	流动人口		陆家嘴街道红山村沙家庄邵佳小村2-1
李想	230201198902121322	13456454546	流动人口		陆家嘴街道红山村李家庄刘岗村24
刘丽	230506202007010132	13456454542	户籍人口		陆家嘴街道红旗社区第一家属区一号
李大卫	230506202007010135	14323456789	流动人口	城镇	陆家嘴街道玉树社区明珠小区大学生
张预压	152103198105264568	13223456789	户籍人口	农村	陆家嘴街道红山村李家庄刘岗村24
刘魏红	130984197711061212	13456454541	常住人口		陆家嘴街道玉树社区银苑小区1号楼1
刘江	230701192201121324	13456454543	流动人口		陆家嘴街道红旗社区第二家属区专家
李丽丽	130984198911301219	13456454540	户籍人口		陆家嘴街道红山村沙家庄邵佳小村2-1
李化成	230201198902121320	13456454546	流动人口		陆家嘴街道红山村李家庄刘岗村24

在此窗口选择一个人口后双击，系统自动录入姓名、身份证号码、手机号码等等相关信息

2、带有下拉箭头的字段，录入时可以点选，其显示的内容如果需要修改，请点击【系统管理】-【词典设置】打开“取词词典”窗口进行设置。

3、窗口中的“删除”按钮是删除当前窗口中的核酸检测人员的检测信息。该删除不能恢复，请慎用。

工具条的导出 EXCEL 按钮是将当前窗口的数据导出为一张 Excel 表，便于用户进行二次编辑。工具条中的导入 EXCEL 按钮，可以将一张核酸检测信息的 EXCEL 表直接导入到系统的“核酸检测信息表”中。导入表可以在核酸检测信息管理窗口中点击“导出 EXCEL”按钮，导出一张核酸检测信息表，或在“导入表模板”文件夹里，打开“sheet1.xls”。

A	B	C	D	E	F	G	H
核酸日期	用户类型	姓名	身份证号	手机号	核酸人员地	核酸采集时	日期
2022-11-03	手工录入	李勇学	230102198143234567		陆家嘴街道	20:46:31	
2022-11-03	手工录入	张三丰	152103198132234567		陆家嘴街道	20:46:46	
2022-11-03	手工录入	刘琦	130984197134564545		陆家嘴街道	20:46:53	
2022-11-03	手工录入	刘刘	230701192134564545		陆家嘴街道	20:47:00	
2022-11-03	手工录入	李二小	130984198134564545		陆家嘴街道	20:47:10	
2022-11-03	手工录入	李想	230201198134564545		陆家嘴街道	20:47:19	
2022-11-03	手工录入	刘丽	230506202134564545		陆家嘴街道	20:47:29	
2022-11-03	手工录入	李大卫	230506202143234567		陆家嘴街道	20:47:37	

编辑导入表时，需要注意以下几点：

1，sheet 表名称必须为“sheet1”，这里有点特殊，这主要是为了兼容某些核酸检测系统导出的 Excel 表而设置的。

2，表的列名称不能修改，修改后与系统中的人口信息表的字段名称不一致，将无法导入，如果有特殊需求，请联系开发商。

3，身份证号码不能为空，也不要重复。

4，导入时，系统会和数据库中的核酸检测信息表做比对，身份证号码相同、核酸日期相同的记录，系统认定为重复记录，将不被导入。

## 核酸排查信息管理

核酸排查，是对小区中已做核酸的人员与系统中人口信息表做比对，进而快速排查出本次未做核酸人员和已做核酸人员。

点击【核酸检测排查】-【核酸排查信息管理】打开核酸排查信息管理窗口：

## 核酸排查信息管理

核酸排查
刷新
导出EXCEL
返回

**快速查询 (支持关键字查询)**

身份证号

姓名

手机号

查询

核酸

人口类型

现居住地

重置

记录信息: 28/28

核酸信息 请选择核酸日期 2022-11-03 15

姓名	身份证号	核酸	手机号	性别	居住地
樊映	230701192201121234	未做	13456454543	女	陆家嘴街道红旗社区
刘红霞	130984197711061121	未做	13456454541	男	陆家嘴街道玉树社区
张凯峰	152103198105264432	未做	13223456789	女	陆家嘴街道红山村李
刘柱	230506202007010021	未做	14323456789	女	陆家嘴街道玉树社区
杜英	230506202007010543	未做	13456454542	男	陆家嘴街道红旗社区
王庄	230201198902121654	未做	13456454546	女	陆家嘴街道红山村李
李勇学	230102198603181322	已做	14323456789	女	陆家嘴街道玉树社区
刘丽	230506202007010132	已做	13456454542	男	陆家嘴街道红旗社区
李想	230201198902121322	已做	13456454546	女	陆家嘴街道红山村李
李二小	130984198911301210	已做	13456454540	女	陆家嘴街道红山村李
刘刘	230701192201121323	已做	13456454543	女	陆家嘴街道红旗社区
刘琦	130984197711061211	已做	13456454541	男	陆家嘴街道玉树社区
张三丰	152103198105264578	已做	13223456789	女	陆家嘴街道红山村李
李大卫	230506202007010135	已做	14323456789	女	陆家嘴街道玉树社区

姓名	身份证号	
李勇学	230102198603181322	14
张三丰	152103198105264578	13
刘琦	130984197711061211	13
刘刘	230701192201121323	13
李二小	130984198911301210	13
李想	230201198902121322	13
刘丽	230506202007010132	13
李大卫	230506202007010135	14

窗口打开时，左侧窗口显示小区所有人员信息，右侧小窗口显示所有人员的核酸检测信息，小窗口的上面选择一个核酸日期后，小窗口中自动过滤出当前日期下的所有做核酸人员。

点击工具栏的“核酸排查”按钮，窗口中自动核算出当前核酸日期下，所有人口的核酸状况，上面的红色字体信息是未做核酸的人员，下面的黑色字体是已做核酸的人员。

## 疫苗接种管理

点击【疫苗接种管理】-【疫苗接种信息管理】打开疫苗接种信息管理窗口：

## 疫苗接种信息管理

[信息编辑](#)
[详细信息](#)
[刷新](#)
[导出EXCEL](#)
[导入EXCEL](#)

快速查询（支持关键字查询）

身份证号

姓名

手机号

接种日期

接种次数

接种单位

[查询](#)
[重置](#)

记录信息：1/6

姓名	身份证号	性别	手机号	工作单位	人口类型	现居住地	接种日期
张三丰	152103198105264578	女	13223456789		户籍人口	陆家嘴街道红山村李家庄刘岗村24	2022-11-04
李二小	130984198911301210	女	13456454540		流动人口	陆家嘴街道红山村沙家庄邵佳小村2-	2022-11-01
刘琦	130984197711061211	男	13456454541		常住人口	陆家嘴街道玉树社区银苑小区1号楼1	2022-10-31
李二小	130984198911301210	女	13456454540		流动人口	陆家嘴街道红山村沙家庄邵佳小村2-	2022-10-31
刘琦	130984197711061211	男	13456454541		常住人口	陆家嘴街道玉树社区银苑小区1号楼1	2022-10-29
张三丰	152103198105264578	女	13223456789		户籍人口	陆家嘴街道红山村李家庄刘岗村24	2022-11-05

窗口打开时，显示所有疫苗接种人员的接种信息，可以使用快速查询能对窗口的数据进行查询。具体使用方法请用户参照“附录：数据查询方法”章节。

窗口中，各列的宽度可以用鼠标任意调整，点击各列的列标题，系统自动按当前的列进行升、降排序。

窗口上面的工具条是对窗口数据的所有操作。点击“信息编辑”按钮，打开疫苗接种信息编辑窗口：



### 疫苗接种信息编辑

+ 新增
- 删除
保存
关闭

接种编号: JZ-000001号

姓名 张三丰 从人口信息选择

身份证号 152103198105264578

性别 女

手机号 13223456789

工作单位

人口类型 户籍人口

现居住地 陆家嘴街道红山村李家庄刘岗村24

接种日期 2022-11-04

接种次数 第一针

接种单位

备注

在此，可以新增一条信息，也可以对当前信息进行修改和删除。

编辑时需要注意以下几点：

- 1、首先，需要点击“新增”按钮，新增一条疫苗接种信息，然后点击“从人口信息选择”按钮，打开人员选择窗口：

### 人员选择

确认选择

快速查询（支持关键字查询）

身份证号 姓名 手机号 工作单位 人口类型 现居住地 查询 重置

记录信息：1/28

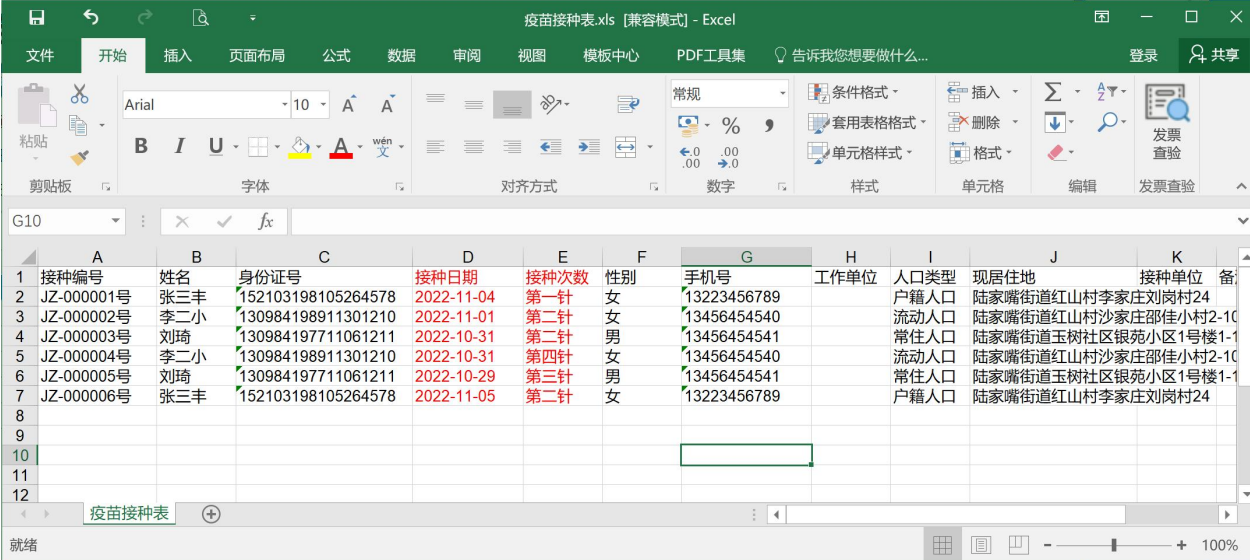
姓名	身份证号	手机号	人口类型	户口类型	现居住地
李勇学	230102198603181322	14323456789	户籍人口	城镇	陆家嘴街道玉树社区明珠小区大学生7大连文
张三丰	152103198105264578	13223456789	户籍人口	农村	陆家嘴街道红山村李家庄刘岗村24
刘琦	130984197711061211	13456454541	常住人口		陆家嘴街道玉树社区银苑小区1号楼1-
刘刘	230701192201121323	13456454543	户籍人口		陆家嘴街道红旗社区第二家属区专家公
李二小	130984198911301210	13456454540	流动人口		陆家嘴街道红山村沙家庄邵佳小村2-1
李想	230201198902121322	13456454546	流动人口		陆家嘴街道红山村李家庄刘岗村24
刘丽	230506202007010132	13456454542	户籍人口		陆家嘴街道红旗社区第一家属区一号附
李大卫	230506202007010135	14323456789	流动人口	城镇	陆家嘴街道玉树社区明珠小区大学生7大连文
张预压	152103198105264568	13223456789	户籍人口	农村	陆家嘴街道红山村李家庄刘岗村24
刘魏红	130984197711061212	13456454541	常住人口		陆家嘴街道玉树社区银苑小区1号楼1-
刘江	230701192201121324	13456454543	流动人口		陆家嘴街道红旗社区第二家属区专家公
李丽丽	130984198911301219	13456454540	户籍人口		陆家嘴街道红山村沙家庄邵佳小村2-1
李化成	230201198902121320	13456454546	流动人口		陆家嘴街道红山村李家庄刘岗村24

在此窗口选择一个人口后双击，系统自动录入姓名、身份证号码、手机号码等相关信息

2、带有下拉箭头的字段，录入时可以点选，其显示的内容如果需要修改，请点击【系统管理】-【词典设置】打开“取词词典”窗口进行设置。

3、窗口中的“删除”按钮是删除当前窗口中的疫苗接种信息。该删除不能恢复，请慎用。

工具条的导出 EXCEL 按钮是将当期窗口的数据导出为一张 Excel 表，便于用户进行二次编辑。工具条中的导入 EXCEL 按钮，可以将一张疫苗接种信息的 EXCEL 表直接导入到系统的“疫苗接种信息表”中。导入表可以在疫苗接种信息管理窗口中点击“导出 EXCEL”按钮，导出一张疫苗接种信息表，或在“导入表模板”文件夹里，打开“疫苗接种信息表.xls”，进行编辑。



接种编号	姓名	身份证号	接种日期	接种次数	性别	手机号	工作单位	人口类型	现居住地	接种单位	备注
JZ-000001号	张三丰	152103198105264578	2022-11-04	第一针	女	13223456789		户籍人口	陆家嘴街道红山村李家庄刘岗村24		
JZ-000002号	李二小	130984198911301210	2022-11-01	第二针	女	13456454540		流动人口	陆家嘴街道红山村沙家庄邵佳小村2-10		
JZ-000003号	刘琦	130984197711061211	2022-10-31	第二针	男	13456454541		常住人口	陆家嘴街道玉树社区银苑小区1号楼1-1		
JZ-000004号	李二小	130984198911301210	2022-10-31	第四针	女	13456454540		流动人口	陆家嘴街道红山村沙家庄邵佳小村2-10		
JZ-000005号	刘琦	130984197711061211	2022-10-29	第三针	女	13456454541		常住人口	陆家嘴街道玉树社区银苑小区1号楼1-1		
JZ-000006号	张三丰	152103198105264578	2022-11-05	第二针	女	13223456789		户籍人口	陆家嘴街道红山村李家庄刘岗村24		

编辑导入表时，需要注意以下几点：

1，sheet 表名称必须为“疫苗接种表”。

2，表的列名称不能修改，修改后与系统中的人口信息表的字段名称不一致，

将无法导入，如果有特殊需求，请联系开发商。

3，身份证号不能为空，也不要重复。

4，导入时，系统会和数据库中的疫苗接种信息表做比对，身份证号相同、接种日期相同的记录，系统认定为重复记录，将不被导入。

## 疫苗排查信息管理

疫苗排查，是对小区中已接种疫苗的人员于系统中人口信息表做比对，进而快速排查出本哪些人员已经接种疫苗，接种了几次。哪些人员没有接种疫苗。

点击【疫苗接种管理】-【疫苗排查信息管理】打开疫苗排查信息管理窗口：

### 疫苗排查信息管理

疫苗排查

刷新

导出EXCEL

快速查询（支持关键字查询）

身份证号

姓名

手机号

疫苗

人口类型

现居住地

查询

重置

记录信息：15/28

疫苗信息

姓名	身份证号	疫苗	手机号	性别	现居住地	姓名	接种次数	接种日期	身
松江	130984198911301345	未接种	13456454540	女	陆家嘴街道红山村沙家庄邵佳	张三丰	第一针	2022-11-04	15210319
李化成	230201198902121320	未接种	13456454546	女	陆家嘴街道红山村李家庄刘成	李二小	第二针	2022-11-01	13098419
刘红霞	130984197711061121	未接种	13456454541	男	陆家嘴街道玉树社区银苑小区	刘琦	第二针	2022-10-31	13098419
刘颖	152103198105264456	未接种	13223456789	女	陆家嘴街道红山村李家庄刘成	李二小	第四针	2022-10-31	13098419
刘柱	230506202007010021	未接种	14323456789	女	陆家嘴街道玉树社区明珠小区大连文	刘琦	第三针	2022-10-29	13098419
杜英	230506202007010543	未接种	13456454542	男	陆家嘴街道红旗社区第一家属	张三丰	第二针	2022-11-05	15210319
王庄	230201198902121654	未接种	13456454546	女	陆家嘴街道红山村李家庄刘成				
高晓松	130984198911301987	未接种	13456454540	女	陆家嘴街道红山村沙家庄邵佳				
李梅	230701192201121789	未接种	13456454543	女	陆家嘴街道红旗社区第二家属				
王双江	130984197711061765	未接种	13456454541	男	陆家嘴街道玉树社区银苑小区				
樊咏	230701192201121234	未接种	13456454543	女	陆家嘴街道红旗社区第二家属				
李二小	130984198911301210	第二针	13456454540	女	陆家嘴街道红山村沙家庄邵佳				
刘琦	130984197711061211	第二针	13456454541	男	陆家嘴街道玉树社区银苑小区				
张三丰	1521031981052644578	第二针	13223456789	女	陆家嘴街道红山村李家庄刘成				

窗口打开时，左侧窗口显示小区所有人员信息，右侧小窗口显示所有人员的疫苗接种信息。

23



点击工具栏的“疫苗排查”按钮，窗口中自动核算出所有人口的疫苗接种状况，上面的红色字体信息是未接种疫苗的人员，下面的黑色字体是已接种疫苗的人员，并显示该人员目前已接种了几次疫苗。

## 志愿者信息管理

点击【综合管理】-【志愿者信息管理】打开志愿者信息管理窗口：



**志愿者信息管理**

信息编辑 详细信息 刷新 导出EXCEL 导入EXCEL

**快速查询 (支持关键字查询)**

身份证号 姓名 手机号 工作单位 服务岗位 现居住地 查询 重置

记录信息: 1/3

姓名	身份证号	性别	出生日期	现居住地	民族	工作单位	文化程度	政治面貌
李勇学	230102198603181322	女	1986-03-18	陆家嘴街道玉树社区明珠小区大学生宿	初中	大连文工团	初中	党员
张三丰	152103198105264578	女	2021-02-12	陆家嘴街道红山村李家庄刘岗村24	博士		博士	群众
李二小	130984198911301210	女	1923-04-12	陆家嘴街道红山村沙家庄邵佳小村2-10	中专		中专	团员

窗口打开时，显示所有志愿者信息，可以使用快速查询能对窗口的数据进行查询。具体使用方法请用户参照“附录：数据查询方法”章节。

窗口中，各列的宽度可以用鼠标任意调整，点击各列的列标题，系统自动按当前的列进行升、降排序。

窗口上面的工具条是对窗口数据的所有操作。点击“信息编辑”按钮，打开志愿者信息编辑窗口：

### 志愿者信息编辑

新增
删除
保存
关闭

姓名	李勇学	<span>从人口信息选择</span>
身份证号	230102198603181322	
工作起始日	2022-11-03	
工作终止日	2022-11-24	
服务岗位	核酸检测	
性别	女	
出生日期	1986-03-18	
工作单位	大连文工团	
现居住地	陆家嘴街道玉树社区明珠小区大学生宿舍2-102	
手机号	14323456789	
民族	初中	
文化程度	初中	
政治面貌	党员	
人口类型	户籍人口	

在此，可以新增一条信息，也可以对当前信息进行修改和删除。

录入时需要注意以下几点：

- 1、首先，需要点击“新增”按钮，新增一条志愿者信息，然后点“从人口信息选择”按钮，打开人员选择窗口：

### 人员选择

确认选择

快速查询（支持关键字查询）

身份证号	姓名	手机号	<span>查询</span>
工作单位	人口类型	现居住地	<span>重置</span>

记录信息：1/28

姓名	身份证号	手机号	人口类型	户口类型	现居住地
李勇学	230102198603181322	14323456789	户籍人口	城镇	陆家嘴街道玉树社区明珠小区大学生宿舍2-102
张三丰	152103198105264578	13223456789	户籍人口	农村	陆家嘴街道红山村李家庄刘岗村24
刘琦	130984197711061211	13456454541	常住人口		陆家嘴街道玉树社区银苑小区1号楼1
刘刘	230701192201121323	13456454543	户籍人口		陆家嘴街道红旗社区第二家属区专家公
李二小	130984198911301210	13456454540	流动人口		陆家嘴街道红山村沙家庄邵佳小村2-1
李想	230201198902121322	13456454546	流动人口		陆家嘴街道红山村李家庄刘岗村24
刘丽	230506202007010132	13456454542	户籍人口		陆家嘴街道红旗社区第一家属区一号
李大卫	230506202007010135	14323456789	流动人口	城镇	陆家嘴街道玉树社区明珠小区大学生宿舍2-102
张预压	152103198105264568	13223456789	户籍人口	农村	陆家嘴街道红山村李家庄刘岗村24
刘魏红	130984197711061212	13456454541	常住人口		陆家嘴街道玉树社区银苑小区1号楼1
刘江	230701192201121324	13456454543	流动人口		陆家嘴街道红旗社区第二家属区专家公
李丽丽	130984198911301219	13456454540	户籍人口		陆家嘴街道红山村沙家庄邵佳小村2-1
李化成	230201198902121320	13456454546	流动人口		陆家嘴街道红山村李家庄刘岗村24

在此窗口选择一个人口后双击，系统自动录入姓名、身份证号、手机号等等相关信息

2、带有下拉箭头的字段，录入时可以点选，其显示的内容如果需要修改，请点击【系统管理】-【词典设置】打开“取词词典”窗口进行设置。

3、窗口中的“删除”按钮是删除当前窗口中的志愿者信息。该删除不能恢复，请慎用。

工具条的导出 EXCEL 按钮是将当期窗口的数据导出为一张 Excel 表，便于用户进行二次编辑。工具条中的导入 EXCEL 按钮，可以将一张志愿者信息的 EXCEL 表直接导入到系统中。导入表可以在志愿者信息管理窗口中点击“导出 EXCEL”按钮，导出一张志愿者信息表，或在“导入表模板”文件夹里，打开“志愿者信息表.xls”，进行编辑。

	A	B	C	D	E	F	G	H	I	J	K	L	M	N	O
	姓名	身份证号	性别	出生日期	现居住地	民族	工作单位	文化程度	政治面貌	手机号	人口类型	备注	工作起始日	工作终止日	服务岗位
1	李勇学	2301021986-03-18	女	1986-03-18	陆家嘴街道	初中	大连文工团	初中	党员	143234567	户籍人口		2022-11-01	2022-11-24	核酸检测
2	张三丰	1521031986-02-12	女	2021-02-12	陆家嘴街道	博士		博士	群众	132234567	户籍人口		2022-11-01	2022-11-01	核酸检测
3	李二小	1309841986-04-12	女	1923-04-12	陆家嘴街道	中专		中专	团员	134564545	流动人口		2022-10-31	2022-11-12	核酸检测
4															
5															
6															
7															
8															
9															
10															
11															
12															

编辑导入表时，需要注意以下几点：

1，sheet 表名称必须为“志愿者信息表”。

2，表的列名称不能修改，修改后与系统中的人口信息表的字段名称不一致，

将无法导入，如果有特殊需求，请联系开发商。

3，身份证号不能为空，也不要重复。

4，导入时，系统会和数据库中的志愿者信息表做比对，身份证号相同的记录，系统认定为重复记录，将不被导入。

## 附录：数据查询方法

### 快速查询

在信息列表框的上面有一个快速查询框，为信息的模糊查询或精确查询提供了方便，

快速查询

社区名称 玉树社区 网格名称 工作单位 姓名 身份证号码 流入流出

1、点选或输入关键字

2、执行查询

最简单的使用方法是点击各查询框右侧的下拉箭头后，选择一个值，或者直接在查询框中输入一个关键字后，点击“查询”按钮，完成查询。当有多个查询字段值时，各个字段值的关系是“而且”关系。

快速查询

社区名称 玉树社区 网格名称 第一网格 工作单位 姓名 身份证号码 流入流出

1、第一个查询条件

2、第二个查询条件

2、点击查询

如图所示，当点击查询时，查询的记录结果是既满足第一个查询条件，也必须满足第二个查询条件。

当然，“查询框”的查询使用，是需要与其字段类型相匹配的，以“人口

信息查询窗口为例”。其编辑方法说明如下：

## 1 “文本型”字段的查询值编辑

例 1：如果要求查询姓名中含有“赵”的记录，表达式应编辑为：“赵”后，点击“查询”按钮。（注意：编辑时不要带双引号）

例 2：如果要求查询姓名中含有“赵或伦”字样的记录，表达式应编辑为：“赵,伦”后，按“回车”键。（注意：“赵,伦”之间是半角逗号，编辑时不要带双引号）如图：

快速查询

姓名 赵,伦 身份证号码 工作单位

Q 查询 取消 清空

人口信息列表 (1/2)

姓名	身份证号	性别	出生日期	文化程度	政治面貌	民族	婚姻状况	与户主关系	现居住地
赵本山	23050619581211	男	2016-11-16	中专	党员	壮族	已婚	户主	玉树社区第一网格银苑
周杰伦	2305061921121113		2016-11-02					户主	红旗社区第一网格宜人

两个条件之间用半角逗号

例 3：如果要求查询姓名“不是”含有“赵、伦”的记录，表达式应编辑为：“不是赵,伦”后，点查询按钮。（注意：“不是”的后面要留有空格；“赵,伦”之间是半角逗号；编辑时不要带双引号）如图所示：

快速查询

姓名 不是 赵,伦 身份证号码 工作单位

Q 查询 取消 清空

人口信息列表 (1)

姓名	身份证号	性别	出生日期	文化程度	政治面貌	民族	婚姻状况	与户主关系	现居住地
马淑芳	2305061961121113		2016-11-08	小学	党员	维吾尔族	复婚	妻子	玉树社区第一网格银苑 辽宁

“不是”后要留空格，两个条件之间用半角逗号

## 2 “数字型”字段的查询值编辑

“数字型”字段的查询值编辑，既可以是“单值”，如查询值为“60”，也可以是指出一个“范围值”，如查询值为“16 到 50”。（注意：关联符“到”也可以编辑为“|”或者“至”都可以）

例 1：要查询“年龄”为 16 的记录，表达式编辑为：“16”（注意：编辑时不要带双引号）

例 2：要查询“年龄”“大于等于” 60 的记录，表达式编辑为：“60 到”或“60|”（注意：编辑时不要带双引号）

例 3：要查询“年龄”“小于等于” 60 的记录，表达式编辑为：“到 60”或“|60”

例 4：要查询“年龄”为 16 到 50 的记录，表达式应编辑为：“16 到 50”或“16|50”（注意：编辑时不要带双引号并且起始值不可以大于结束值）

例 5：要查询“不是” 16 到 50 的记录，表达式应编辑为：“不是 16 到 50”（注意：编辑时不要带双引号、起始值不可以大于结束值、“不是”的后面要留有空格）

### 3 “日期型”字段的查询值编辑

“日期型”字段的查询值编辑，既可以是“单值”，如查询值为“2010-8-8”，也可以是指出一个“范围值”，如查询值为“2010-1-1 到 2010-12-31”。关联符“到”也可以编辑为“|”或者“至”都可以。

例 1：要查询“出生日期”是 2009-1-1，表达式应编辑为：“2009-1-1”后按“回车”键。

例 2：要查询“出生日期”大于等于 2009-1-1，而且小于等于 2009-8-8 的全部记录，表达式应编辑为：“2009-1-1 到 2009-8-8”或“2009-1-1|2009-8-8”后，按“回车”键。（注意：编辑时不要带双引号、起始值不可以大于结束值）

例 3：要查询“出生日期”大于等于 2009-1-1 的全部记录，表达式应编辑为：“2009-1-1 到”或“2009-1-1|”后，按“回车”键。



例 4：要查询“出生日期”小于等于 2009-12-31 的全部记录，表达式应编辑为：“到 2009-12-31”或“|2009-12-31”后，按“回车”键。

例 5：要查询“出生年月”是 2009 年 1 月的全部记录，表达式应编辑为：“2009-1”后，按“回车”键。

例 6：要查询“出生年月”是 2009 年 1 月至 2009 年 5 月的全部记录，表达式应编辑为：“2009-1 到 2009-5”后，按“回车”键。

例 7：要查询“出生年份”是 2009 年的全部记录，表达式应编辑为：“2009”后，按“回车”键。（注意：编辑时不要带双引号、起始值不可以大于结束值）

例 8：要查询“出生日期”为“2009-12-12、2009-1-8、2007-6-8”的记录，表达式应编辑为：“2009-12-12,2009-1-8,2007-6-8”后，按“回车”键。（注意：日期之间是半角逗号，编辑时不要带双引号）

例 9：要查询“出生年月”“不是”2009 年 1 月的全部记录，表达式应编辑为：

“不是 2009-1”后，按“回车”键。（注意：“不是”的后面要留有空格）。

例 10：要查询“出生日期”值“空白”的全部记录，表达式应编辑为：“''”（一对单引号）后，按“回车”键。

例 11：要查询“出生日期”字段值“不是空”的全部记录，表达式应编辑为：“不是''”后，按“回车”键。

#### 4 取消查询的编辑

要将查询框对应的字段值，恢复到未查询前的状态，点击窗口上面的“取消”按钮。

## 综合查询

综合查询可以将多个简单的、单一的查询条件通过“连接条件”构造出任意复杂的查询语句，如下图：

The screenshot shows the '综合查询' (General Query) window. It includes a '连接条件' (Connection Condition) dropdown set to '而且' (And), a '列名选择' (Column Selection) dropdown set to '姓名' (Name), a '条件' (Condition) dropdown set to '含有' (Contains), and a '查询值' (Query Value) input field containing '赵'. Below these is a '查询表达式' (Query Expression) text area containing the generated SQL: '而且 社区名称 = '玉树社区' 而且 姓名 含有 '%赵%''. On the right, there are buttons for '+ 添加条件' (Add Condition), '清空条件' (Clear Condition), '执行查询' (Execute Query), and '关闭窗口' (Close Window). Numbered callouts 1 through 6 guide the user through the steps: 1. Select connection condition, 2. Select column name, 3. Select condition, 4. Enter query value, 5. Add query condition, and 6. Execute query.

“链接条件”是指多个单一的查询条件之间的链接条件，包括：“而且”和“或者”。

“条件”是指单一查询条件中列名需要符合的条件。

按如图所示的步骤构造出查询表达式，点击“执行查询”按钮，对窗口数据进行查询。需要注意的是，“查询表达式”中构造出的查询语句，是点击“添加条件”按钮后，系统根据录入的单一查询条件，自动生成的复杂查询语句，所以，一个简单的查询条件编辑完毕后，需要点击“添加条件”按钮，将该查询条件自动添加到“查询表达式”编辑框中，当点击“执行查询”后，系统将按照查询表达式框中构造的复杂查询语句进行查询，所以，请不要随意修改“查询表达式”中的内容，当然，高手可以在此编辑任意复杂的 SQL 查询表达式，进行查询。