

# 锡育看拼音写词语软件

---

## 使用说明书

无锡育能学成软件有限公司

[www.XiYuSoft.com](http://www.XiYuSoft.com)

---


# 目 录


1.	软件概要 .....	2
1.1	软件运行环境.....	2
1.2	软件安装.....	2
1.3	主要功能.....	3
1.4	快速入门.....	4
2.	导入文档.....	6
3.	导出文档.....	7
4.	配置.....	10


# 1. 软件概要

## 1.1 软件运行环境

锡育看拼音写词语汉字扩词软件 (XYHanZiKuoCi.exe) 能够根据用户要求, 生成制作看拼音写词语 PDF 文档。软件运行于 Windows 系列操作系统 (WinXP, Win2003, Vista, Win7, Win8, Win10 等等)。

**运行环境:** 中文版Windows系列操作系统系统(WinXP/Vista/Win7/8/10等)。

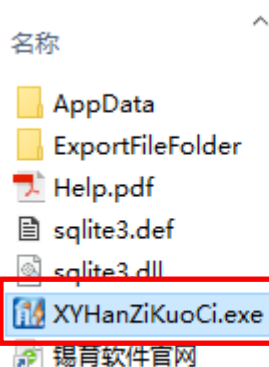
**升级维护:** 终身VIP用户, 享受免费升级维护, 没有后期费用。

**软件注册:** 注册码永久有效。重装/更换电脑, 注册码依然有效。

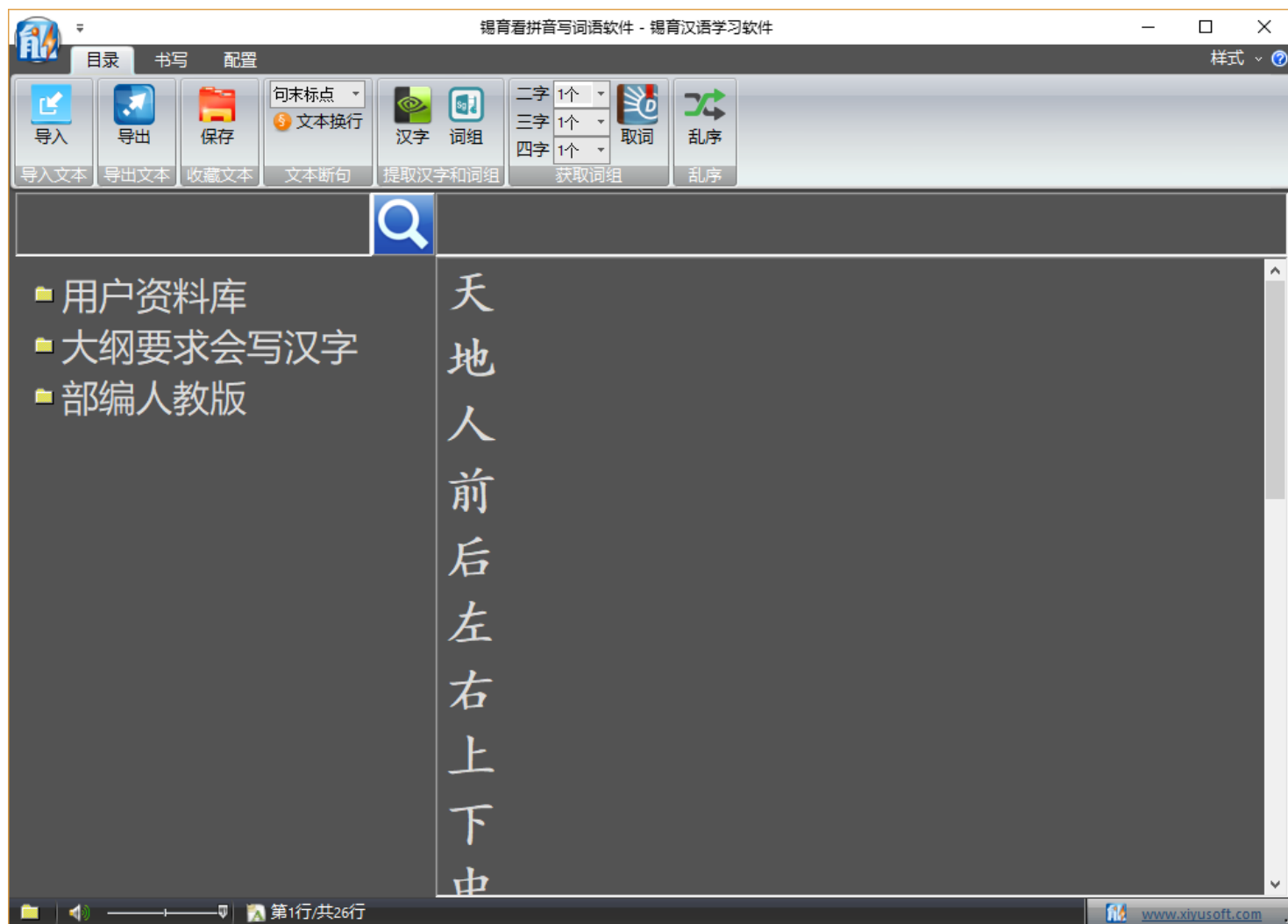
## 1.2 软件安装

下载 XYHanZiKuoCiSetUp.exe 双击安装。

安装软件后, 可以看到软件目录结构如下图:



双击 **XYHanZiKuoCi.exe** 文件就可以运行的。运行界面如下图：



试用版可以使用这些汉字进行测试。

## 1.3 主要功能

1. 能够根据人教版写字表顺序，优先选择和汉字关联度较高已经学过的词组。
2. 二字词组，三字词组和四字词组的取词个数可以设定，用户可以自由搭配。
3. 拥有提取汉字，提取词语以及乱序排列等等非常实用的功能。
4. 用户可以设定汉字填空内容。
5. 可以生成导出看拼音写词语练习文档。
6. 可以生成导出汉字注音练习文档。
7. 可以生词导出课文内容填空练习文档。
8. 可以生成导出汉字描红练习文档。

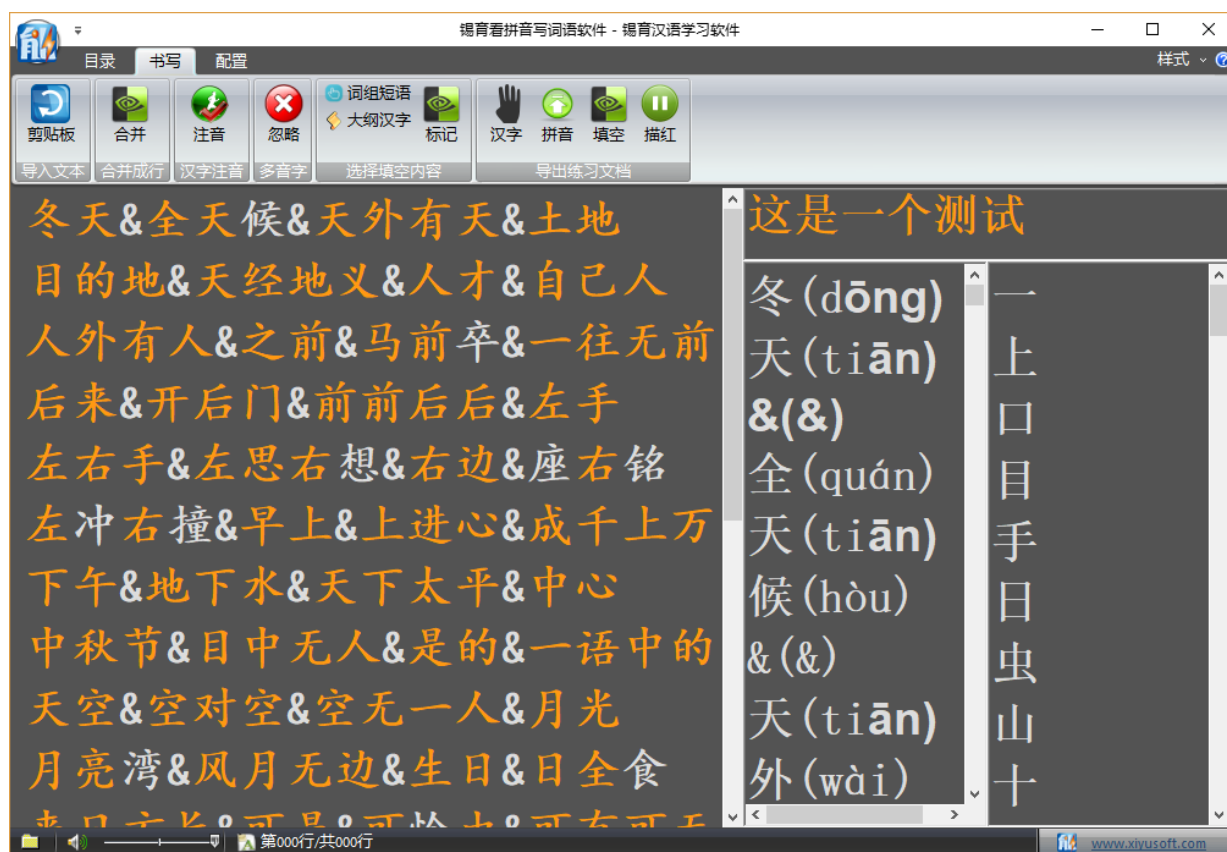
## 1.4 快速入门




点击【取词】按钮，就能获取汉字对应的词组。然后点击【书写】进入书写界面。




1. 点击【剪贴板】按钮，可以将词组文本导入到这个页面。
2. 点击【合并】按钮，可以将词组合并成行。
3. 点击【注音】按钮，可以获取词组的拼音。
4. 点击【大纲汉字】按钮，可以设定汉字的书写范围。
5. 点击【汉字】按钮，就可以导出看拼音写汉字的 pdf 文档。



名称

 这是一个测试\_看拼音写汉字.pdf

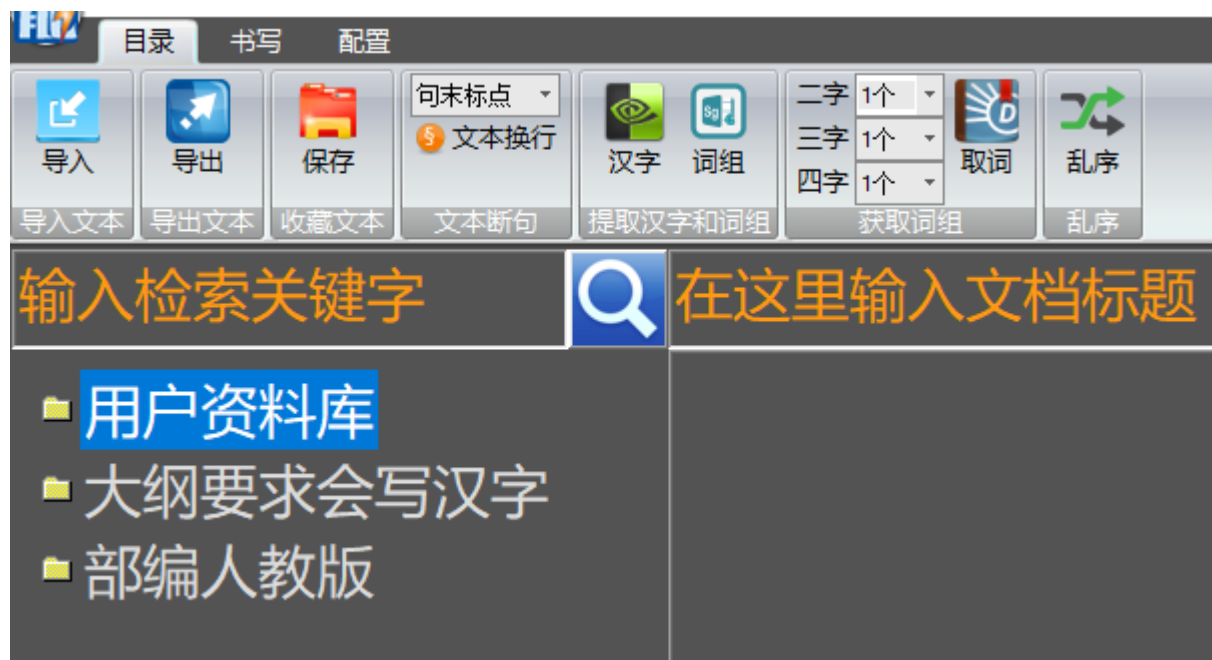
 这是一个测试\_看拼音写汉字\_参考答案.pdf

[这是一个测试\_看拼音写汉字]

dōng	tiān	quán	tiān	hòu	tiān	wài	yǒu	tiān	tǔ	dì		
				候								
mù	dì	dì	tiān	jīng	dì	yì	rén	cái	zì	jǐ	rén	
rén	wài	yǒu	rén	zhī	qián	mǎ	qián	zú	yī	wǎng	wú	qián
								卒				
hòu	lái	kāi	hòu	mén	qián	qián	hòu	hòu	zuǒ	shǒu		
zuǒ	yòu	shǒu	zuǒ	sī	yòu	xiǎng	yòu	bian	zuò	yòu	míng	
						想			座		铭	
zuǒ	chōng	yòu	zhuàng	zǎo	shang	shàng	jìn	xīn	chéng	qiān	shàng	wàn
	冲		撞									
xià	wǔ	dì	xià	shuǐ	tiān	xià	tài	píng	zhōng	xīn		
zhōng	qiū	jié	mù	zhōng	wú	rén	shì	de	yī	yǔ	zhòng	dì
tiān	kōng	kōng	duì	kōng	kōng	wú	yī	rén	yuè	guāng		

如果能导出上图的 PDF 文档，则说明软件能正常运行。

## 2.导入文档



**导入：** 可以从剪贴板导入汉字文本。

**导出：** 将当前汉字文本导出到剪贴板。

**保存：** 对将文档保存到用户资料库。

**文本换行：** 输入符号，文档将按照输入的字符换行。

**汉字：** 从当前文档中提取所有汉字。

**词组：** 从当前文档中提取所有词组。

**二字，三字，四字：** 提取二字词组，三字词组，四字词组的个数。

**提取：** 根据设定的个数条件，提取对应的相应词组。根据部编人教版的写字表，优先选择已经学过的词组。

**乱序：** 将文本按行乱序排列，学习效果更好。

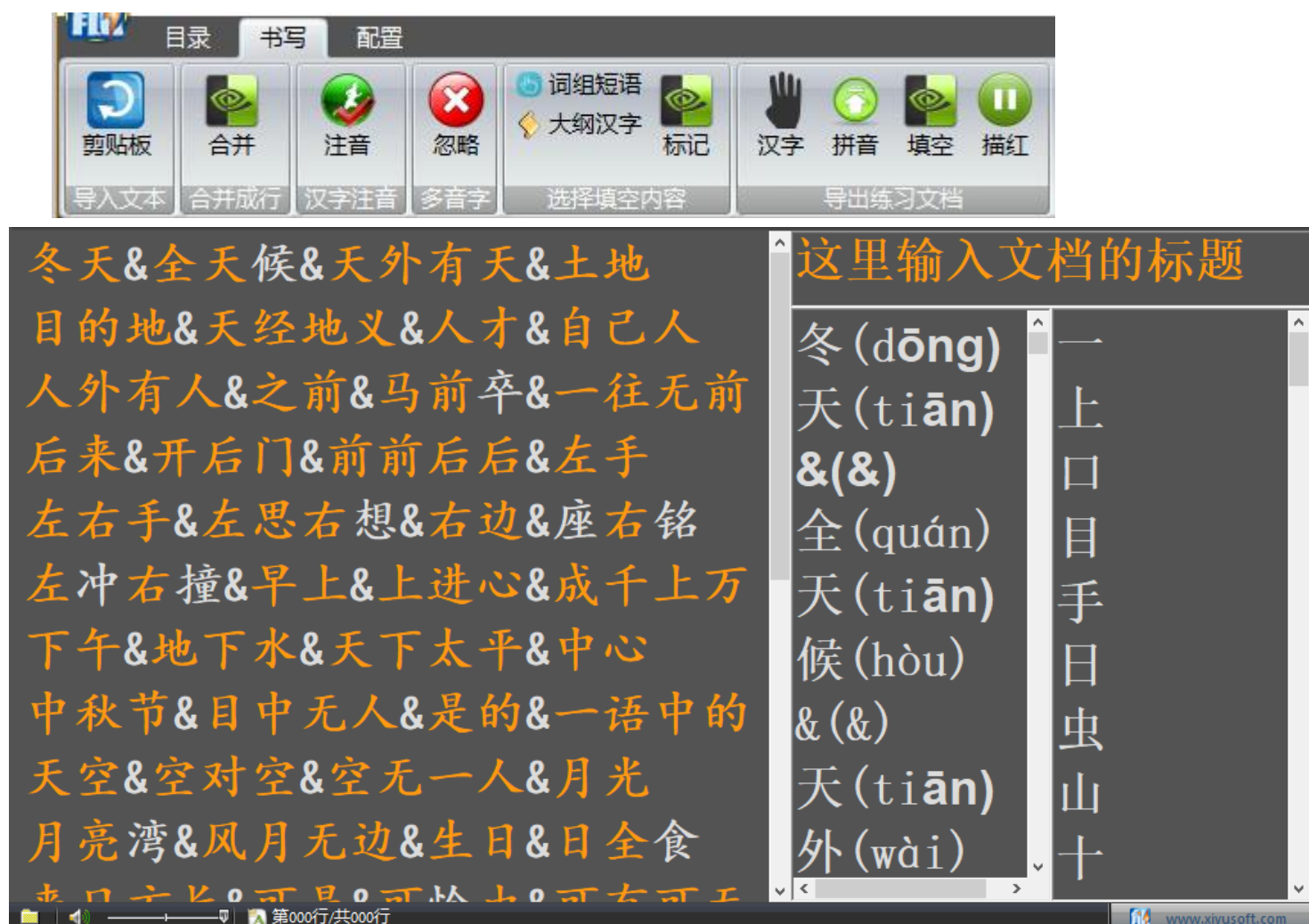
**检索：** 输入检索关键字，检索相应文档。

**用户资料库：** 用户保存的资料都存放在这个目录下面。

**大纲要求会写汉字：** 针对部编人教版，到当前课程为止，要求会写汉字的集合。

**部编人教版：** 人教版小学语文每课的写字表和识字表等等资料。

### 3.导出文档



**剪贴板：**从剪贴板导入文档。

**合并：**将多个词组合并成行。

**注音：**选给汉字注音，看拼音写汉字和汉字注音需要获取汉字拼音。

**忽略：**忽略多音字将取汉字对应的多个拼音中的第一个拼音作为汉字的拼音。

**词组短语：**主要针对课文，提取课文中的词组作为汉字填空内容。

**大纲汉字：**将大纲要求会写汉字作为汉字填空内容。

**标记：**重新标记汉字填空内容。

**汉字：**制作看拼音写汉字文档。需要提前确定汉字对应的拼音。

**拼音：**制作看汉字写拼音文档。需要提前确定汉字对应的拼音。

**填空：**制作看汉字写拼音文档。主要用于课文内容填空，不需要给汉字注音。

**描红：**制作汉字描红文档文档，主要用于练字。



下图是看拼音写汉字：

[这是一个测试\_看拼音写汉字]

dōng	tiān		quán	tiān	hòu		tiān	wài	yǒu	tiān		tǔ	dì		
					候										
mù	dì	dì		tiān	jīng	dì	yì		rén	cái		zì	jǐ	rén	
rén	wài	yǒu	rén		zhī	qián		mǎ	qián	zú		yī	wǎng	wú	qián
										卒					
hòu	lái		kāi	hòu	mén		qián	qián	hòu	hòu		zuǒ	shǒu		
zuǒ	yòu	shǒu		zuǒ	sī	yòu	xiǎng		yòu	bian		zuò	yòu	míng	
							想					座		铭	
zuǒ	chōng	yòu	zhuàng		zǎo	shang		shàng	jìn	xīn		chéng	qiān	shàng	wàn
	冲		撞												
xià	wǔ		dì	xià	shuǐ		tiān	xià	tài	píng		zhōng	xīn		

下图是汉字注音：

[这是一个例子\_汉字注音]

冬	天		全	天	候		天	外	有	天		土	地		
目	的	地		天	经	地	义		人	才		自	己	人	
人	外	有	人		之	前		马	前	卒		一	往	无	前
后	来		开	后	门		前	前	后	后		左	手		



## 4.配置



配置里面提供了给软件**注册软件**，**取消注册**的功能，这些功能需要电脑联网后才能操作。

**注册软件：**输入注册代码后，点击【注册软件】按钮即可。

**取消注册：**取消注册后，当前注册代码可以注册其他电脑。