

锡育汉语学习软件

使用说明书

无锡育能学成软件有限公司

www.XiYuSoft.com

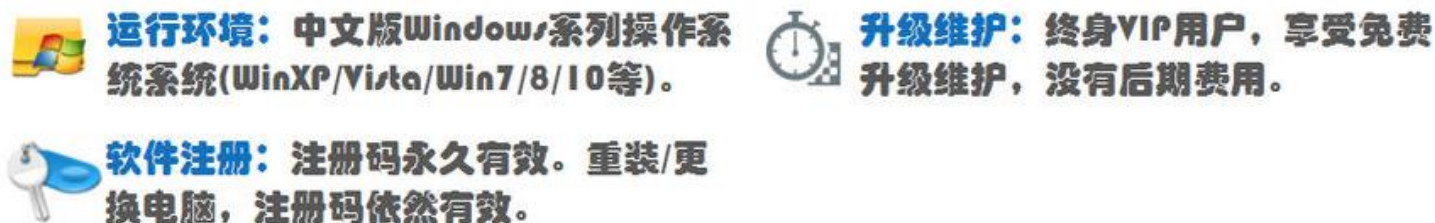
目 录

1.	软件概要	2
1.1	软件运行环境.....	2
1.2	软件安装.....	2
1.3	主要功能.....	3
2.	目录	4
3.	学习	6
4.	练习	7
5.	游戏	9
6.	考试	10
7.	语音	11
8.	书写	12
9.	配置	14

1. 软件概要

1.1 软件运行环境

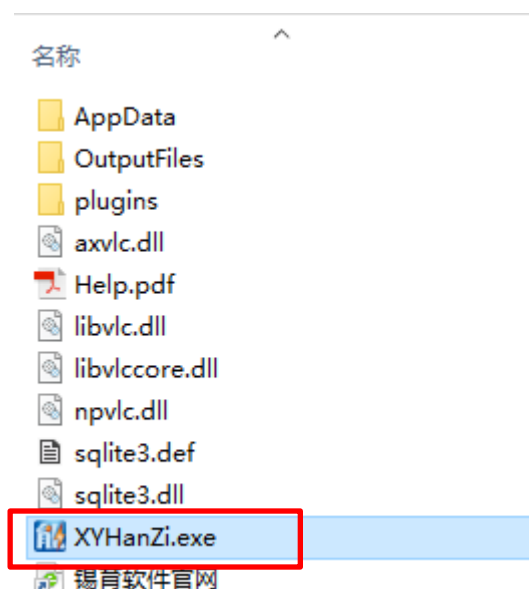
锡育汉语学习软件(XYHanZi.exe)是专门为汉语初学者打造的学习辅助工具，特别适合小学生使用。软件运行于 Windows 系列操作系统 (WinXP, Win2003, Vista, Win7, Win8, Win10 等等)。



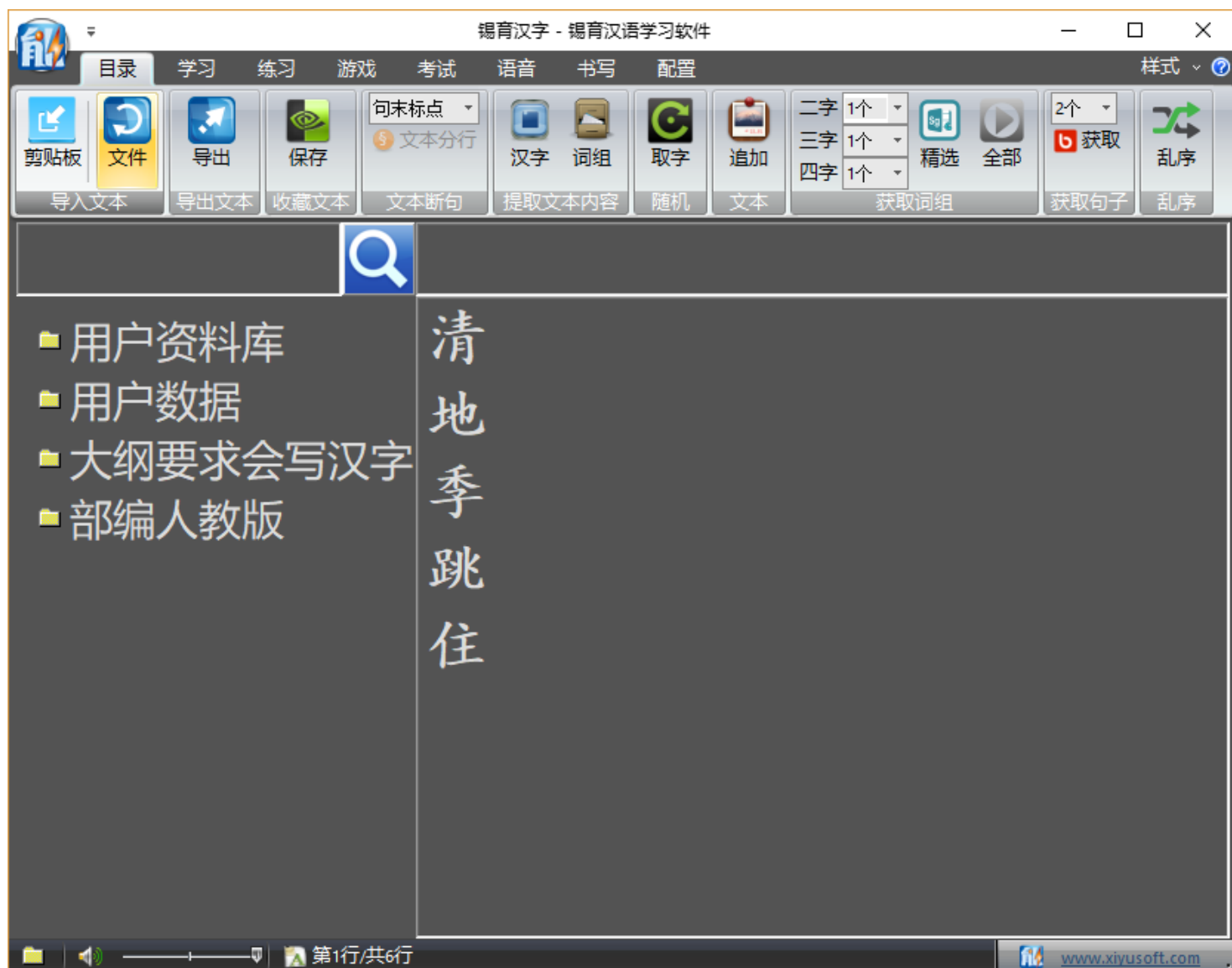
1.2 软件安装

下载 [XYHanZiSetUp.exe](#) 双击安装。

安装软件后，可以看到软件目录结构如下图：



双击 **XYHanZi.exe** 文件就可以运行的。运行界面如下图：

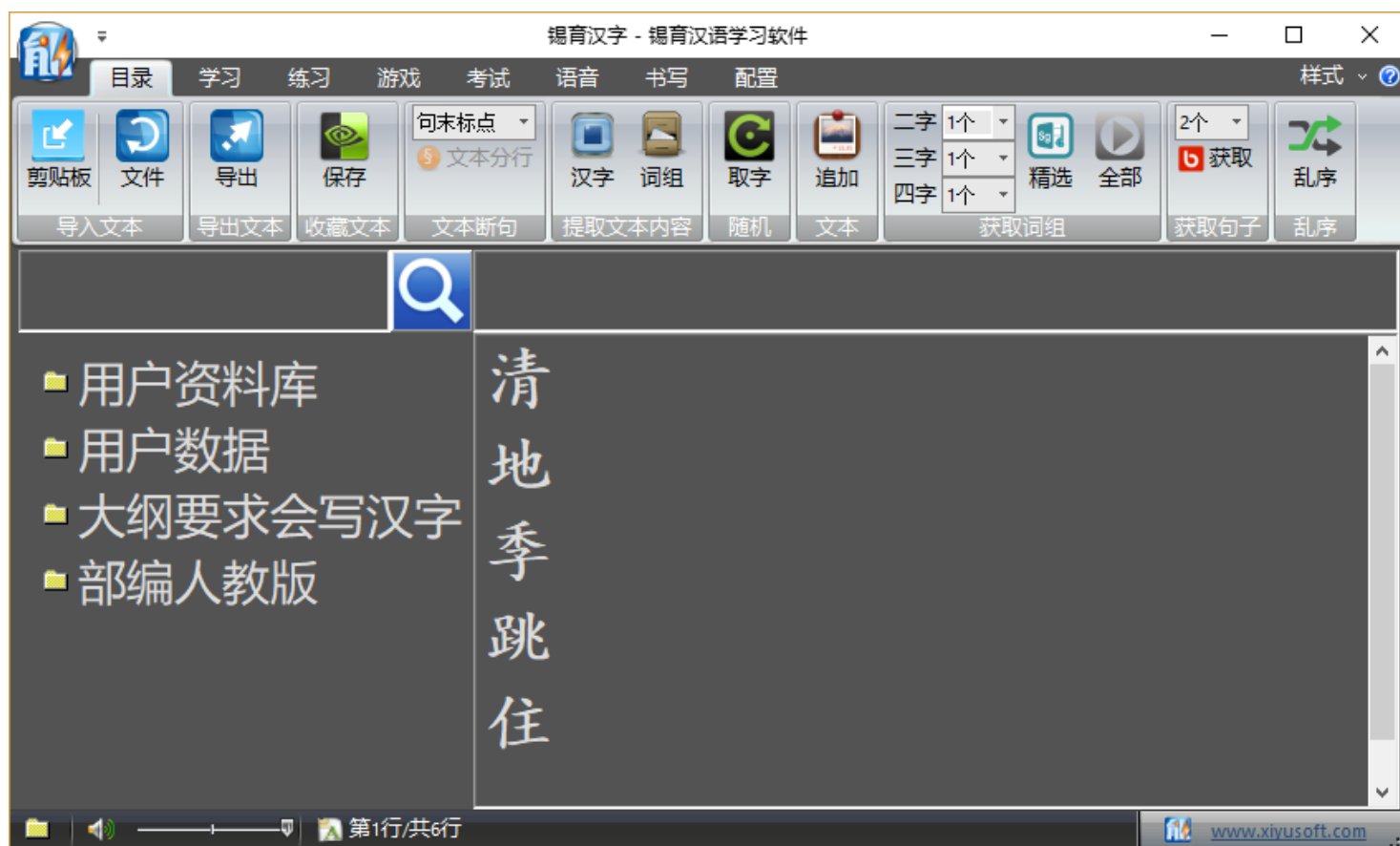


试用版可以使用这些汉字进行测试。

1.3 主要功能

1. 显示汉字动态笔画图的同时，显示汉字构造，从汉字构造上选取关联汉字。
2. 提供多中类型汉字练习，有汉字构造练习，不全汉字笔画练习等等。
2. 汉字游戏。有汉字拼装游戏，连连看游戏，词语接龙游戏，句子拼装游戏等等。
3. 汉字测试。有拼音辨别，汉字构造，词语搭配等等题型。
4. 语音播放。主要用于播报听写内容。
5. 输出书写文档。可以输出看拼音写词语，汉字字帖等等文档。
6. 选取词语。能够根据人教版写字表顺序，优先选择和汉字关联度较高已经学过的词组。

2. 目录



【剪贴板】从剪贴板导入文本。

【文件】从文本文件导入文本。

【导出】将工作区文本导出到剪贴板。

【保存】将工作区文本保存到用户资料库。

【文本分行】输入符号，文档将按照输入的字符换行。

【汉字】提取工作区所有汉字。

【词组】提取工作区所有词组。

【取字】随机提取工作区 30 个汉字。

【追加】新导入的文本将累积追加到工作区。

【二字，三字，四字】提取二字词组，三字词组，四字词组的个数。

【精选】从精选词库中提取词组。

【全部】从全部词库中提取词组。

【获取句子】更具词组，提取相关句子。

【乱序】将文本按行乱序排列。

检索：输入检索关键字，检索相应文档。

用户资料库：用户保存的资料都存放在这个目录下面。

大纲要求会写汉字：针对部编人教版，到当前课程为止，要求会写汉字的集合。

部编人教版：人教版小学语文每课的写字表和识字表等等资料。

3. 学习

锡育汉字 - 锡育汉语学习软件

目录

学习

练习

游戏

考试

语音

书写

配置

汉字列表

2次

当前列表

播放控制

清

地

季

跳

住

清

清

拼音: qīng 部首: 氵 笔画: 11 反义: 浊 浑

qīng chu rèn qīng qīng cǎo

清 楚 | 认 清 | 青 草 |

xīn qíng qíng tiān cāi mí yǎn jīng

心 情 | 晴 天 | 猜 谜 | 眼 睛 |

jīng cǎi qīng tíng qǐng qiú qiàn nǚ

精 彩 | 蜻 蜓 | 请 求 | 倩 女 |

jìng kāng

靖 康 |

清早(qīng zǎo): 时间词。清晨: 明日清早出发。

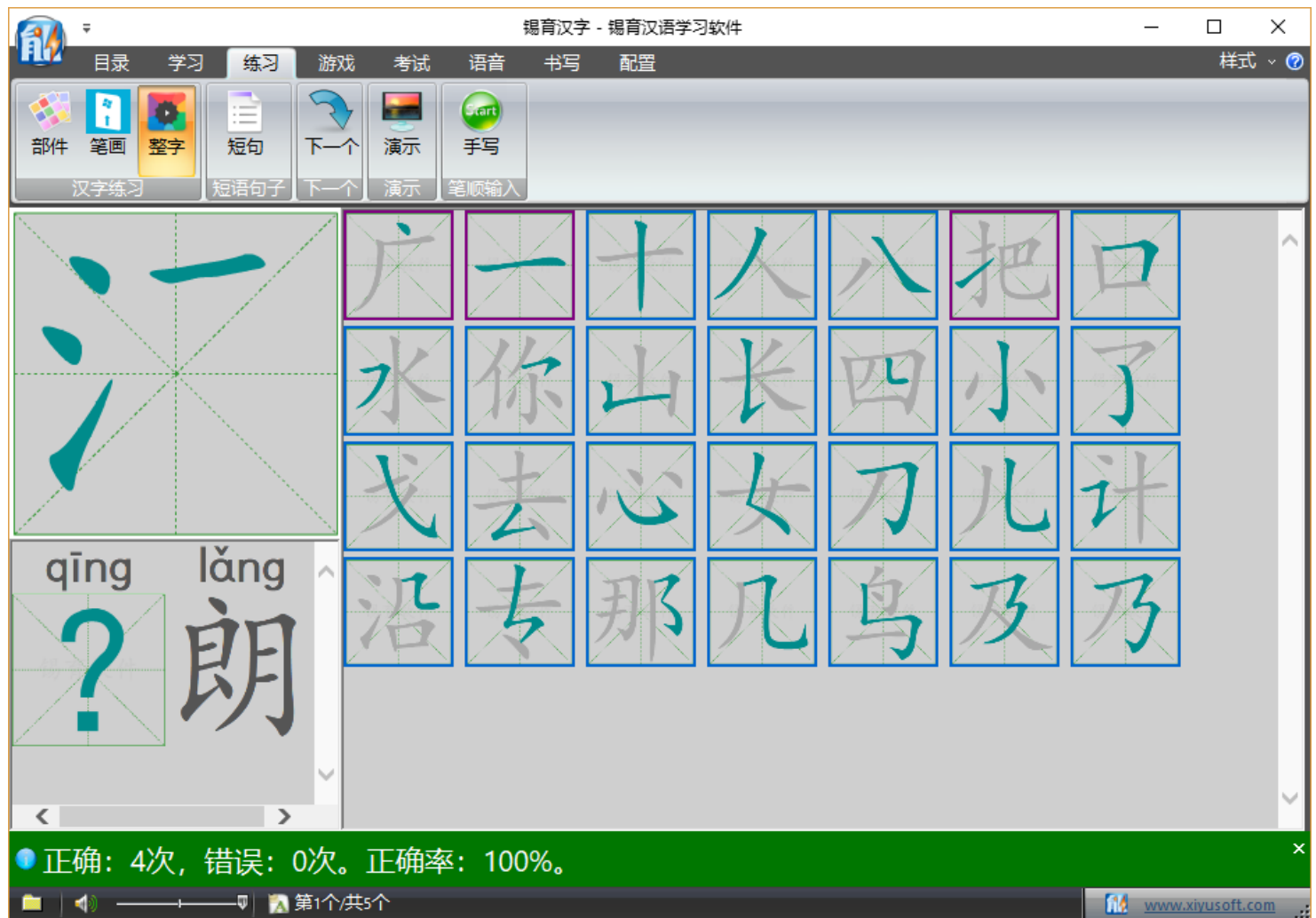
清洗(qīng xǐ): 1. 洗干净: 炊具要经常清洗消毒。 || 2. 清除

第1个/共5个

www.xiyusoft.com

主要学习汉字笔顺以及汉字结构关联。

4.练习



【部件】进行汉字构造练习。

【笔画】进行补全汉字笔画练习。

【整字】进行汉字书写练习。

【短句】进行短句书写练习。

【下一个】跳过当前练习，进行下一个练习。

【显示】动态演示当前汉字的笔顺。

【手写输入】可以手写输入笔画。

另外，软件可以用数字键盘输入笔画。



点： 8 横： 89 竖： 85 撇： 84 捺： 86 提： 48 横折： 896

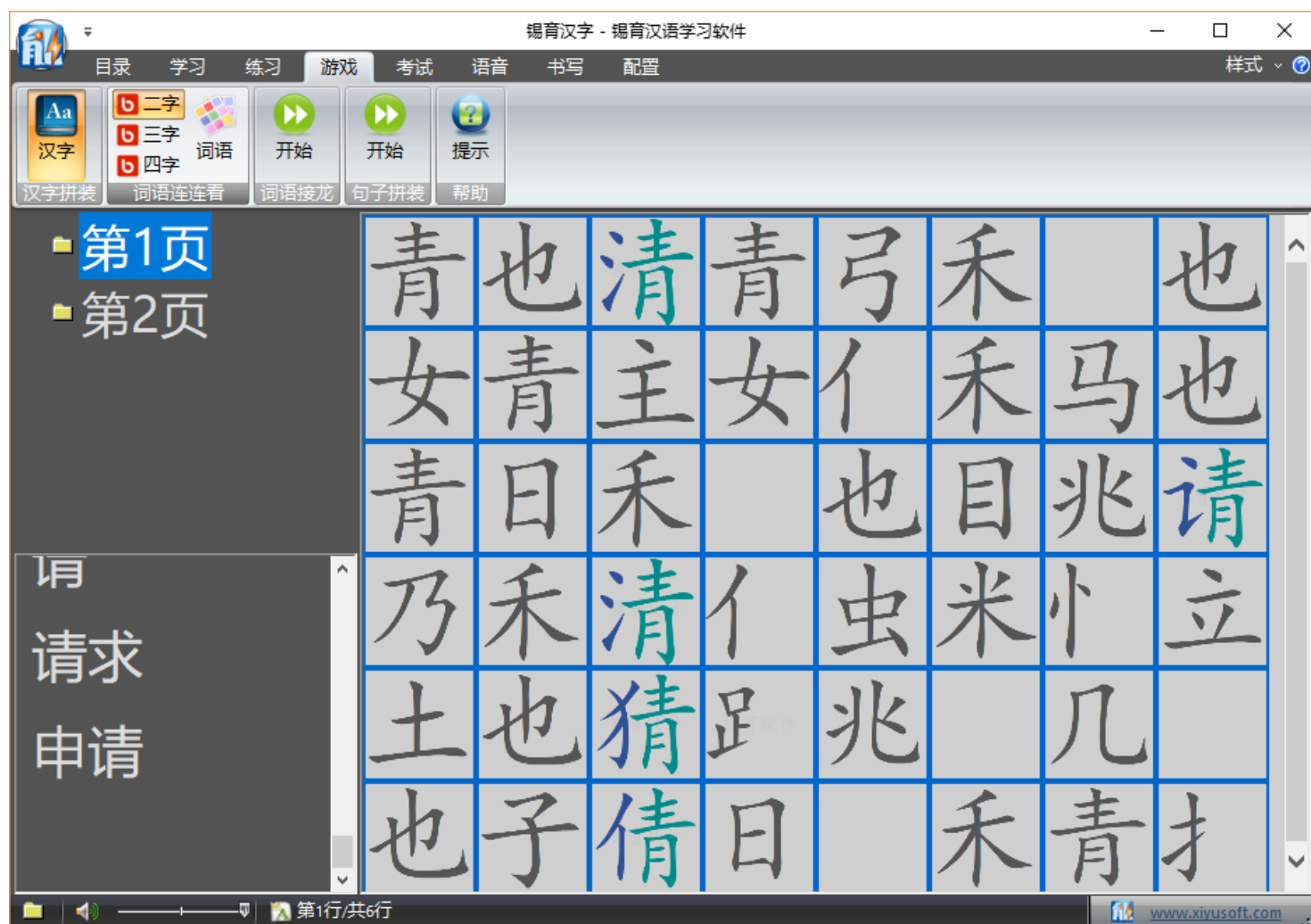
横撇： 895 横钩： 895 竖折： 856 竖提： 859 竖弯： 856 竖钩： 857

弯钩： 857 斜钩： 869 撇折： 845 卧钩： 869 撇点： 842 横折钩： 8968

竖弯钩： 8569 横折提： 7859 横折弯： 7856 竖折撇： 8562 横撇弯钩： 895635

横折弯钩： 78569 竖折折钩： 85635 横折折撇： 89562 横折折折钩： 895635

5.游戏



【汉字拼装】进行汉字拼装游戏。

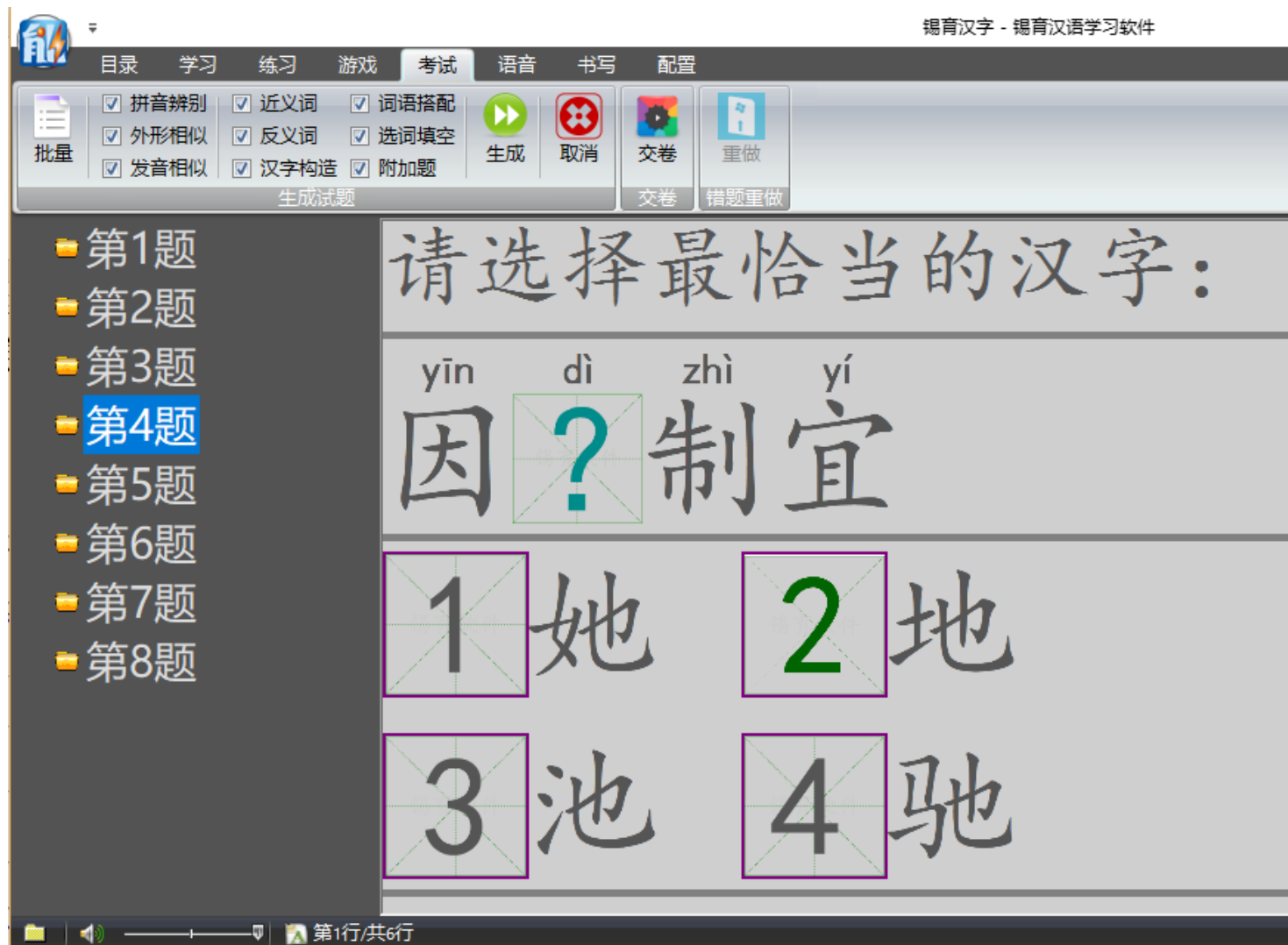
【连连看】可以进行二字，三字，四字词语连连看游戏。

【词语接龙】可以进行二字，三字，四字词语的接龙游戏

【拼装句子】进行拼装句子练习

【帮助】点击此按钮，可以对进行中的游戏提供提示信息。

6. 考试



【批量】批量选中或不选中。

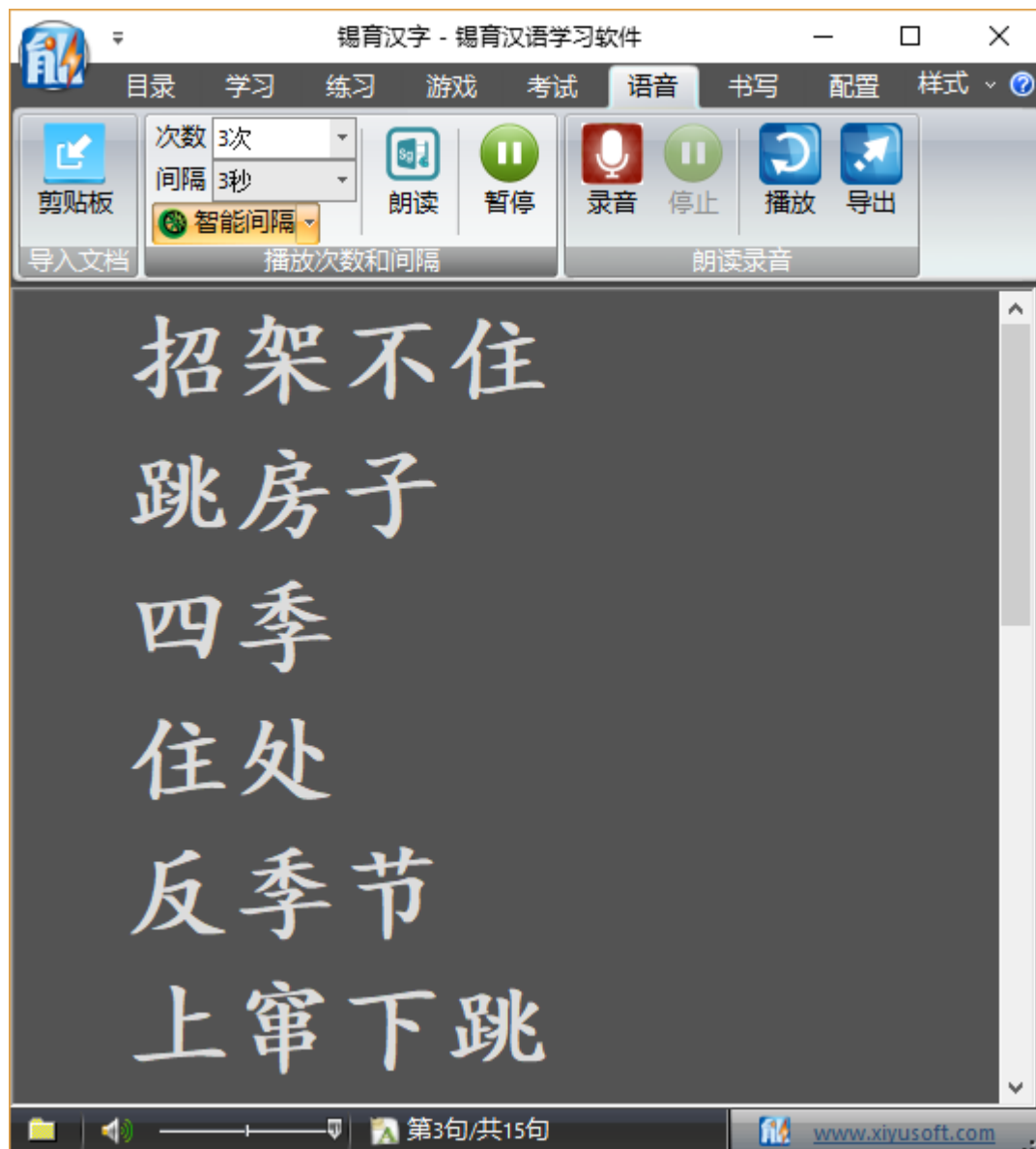
【生成】勾选对应的题型，点击此按钮可以生成对应的试题。

【取消】如果想停止生成试题，可以点击取消按钮。

【交卷】提交试题答案。

【重做】提交答案后，可以对错题进行重做。

7.语音



【剪贴板】从剪贴板导入文档。

【智能间隔】让软件根据文本长度自动设置朗读次数以及间隔。

【暂停】暂停朗读。

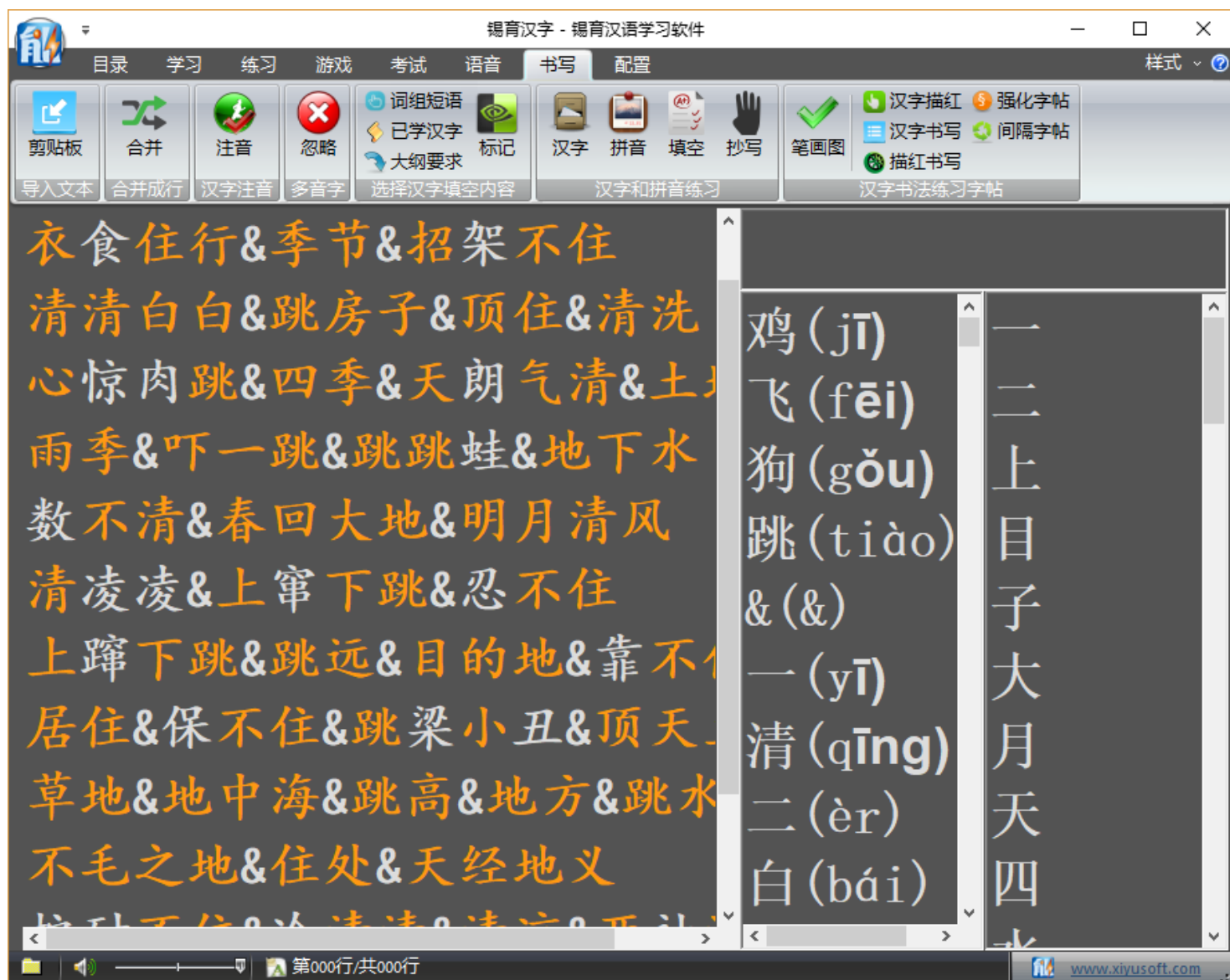
【录音】开始录音。

【暂停】暂停录音。

【播放】播放录音。

【导出】导出录音。

8. 书写



【剪贴板】从剪贴板导入文档。

【合并】将多个词组合并成行。

【注音】给汉字注音，看拼音写汉字和汉字注音需要获取汉字拼音。

【忽略】忽略多音字将取汉字对应的多个拼音中的第一个拼音作为汉字的拼音。

【词组短语】主要针对课文，提取课文中的词组作为汉字填空内容。

【已学汉字】利用软件学过的汉字，作为填空内容。

【大纲汉字】将大纲要求会写汉字作为汉字填空内容。

【标记】重新标记汉字填空内容。

【汉字】制作看拼音写汉字文档。需要提前确定汉字对应的拼音。

【拼音】制作看汉字写拼音文档。需要提前确定汉字对应的拼音。

【填空】制作看汉字写拼音文档。主要用于课文内容填空，不需要给汉字注音。

【抄写】制作汉字描红文档文档，主要用于练字。

9.配置



配置里面提供了给软件**注册软件**，**取消注册**的功能，这些功能需要电脑联网后才能操作。

注册软件：输入注册代码后，点击【注册软件】按钮即可。

取消注册：取消注册后，当前注册代码可以注册其他电脑。

更新软件：获取软件的新版本。

帮助：查看软件的帮助文档。

工具条：是否显示软件上方的工具条。

语音提示：可以关闭语音提示功能。

字典窗口：打开词典窗口。